

SPRINTUS

Professionelle Reinigungsgeräte



SPRINTUS · KATALOG 2022

www.sprintus.eu

2022 KATALOG

UVP
Preisliste
Download



www.sprintus.eu/uvp

The new **ERA** of cleaning



[INDUSTRIE 4.0]



VARIX

Ihr Partner, wenn es um professionelle Reinigung geht.

Reizenwiesen 1 · 73642 Welzheim / Germany · Tel.: +49 7182 / 80 404-0
Fax: +49 7182 / 80 404-99 · kontakt@sprintus.eu · www.sprintus.eu





Wir präsentieren Ihnen unseren Produktkatalog 2022

MADE IN GERMANY



Fertigungsstandort mitten in
Süddeutschland.

Wir freuen uns, auf einige wichtige Meilensteine zurückblicken zu können, die wir im vergangenen Jahr erreicht haben und die Weichen für das Jahr 2022 stellen. Ein zentrales Thema ist hierbei der Aufbau unserer **Produktion in Deutschland**. Als deutsches Unternehmen sind wir sehr stolz darauf, unsere Topseller an unserer Firmenzentrale zu fertigen. Seit der Firmengründung erfolgt der Großteil der Wertschöpfung unseres gesamten Produktsortiments an unserem deutschen Firmensitz. Bei der Forschung und Entwicklung sowie dem Design unserer Produkte stehen stets deren hervorragende **Qualität und Funktionalität** an erster Stelle.



62

CraftiX
Sicherheitssauger.

Zugleich legen wir höchsten Wert darauf, unsere Produkte so **nachhaltig und ressourcenschonend** wie möglich zu konzipieren und zu produzieren. Wir streben täglich danach, in allen Bereichen des Unternehmens verantwortungsvoll und nachhaltig mit unserer Umwelt und unseren Ressourcen umzugehen. Daher verwenden wir bereits heute bei ausgewählten Produkten bis zu **50 % Regranulatkunststoff**. Das Thema Nachhaltigkeit sowie die kontinuierliche Reduktion und Vermeidung von CO₂-Emissionen spielt eine zentrale Rolle für unser Unternehmen und unsere gesamte Gesellschaft.



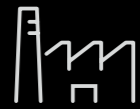
Einen weiteren wichtigen Meilenstein stellt unsere neue **Modellreihe CraftiX** dar. Mit ihr erweitern wir unser Produktsortiment um die neue Produktgruppe der **Sicherheitssauger**. Die vier neuen Modelle bieten maximalen Gesundheitsschutz bei gefährlichen Stäuben. Das Herzstück des CraftiX bildet der patentierte HEPA 13 Patronenfilter mit zwei voneinander unabhängigen Filterkammern. Bei der automatischen Filterabreinigung bleiben Saugstrom und Saugleistung dadurch auf konstant hohem Niveau, was eine permanente Absaugung garantiert. Entdecken Sie die innovativen Features der SPRINTUS Sicherheitssauger **ab Seite 62**.

Viel Spaß beim Blättern, Testen und Reinigen
wünscht Ihnen Ihr

SPRINTUS-Team



SPRINTUS GLOBAL

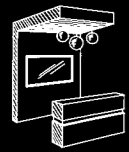
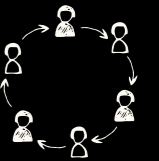


SPRINTUS ist ein internationales, familiengeführtes Unternehmen mit tief verankerten Wurzeln in Süddeutschland.



Für unsere Topseller gilt **MADE IN GERMANY**. Damit tragen wir Verantwortung für unsere Umwelt, Mitarbeiter und Gesellschaft. Wir sind bestrebt, unsere CO₂-Emissionen kontinuierlich zu reduzieren.

Innovativ und kundennah sind wir mit unseren flächendeckenden Fachberatern national und international immer für Sie da.



Wir sind sowohl in Deutschland als auch auf den internationalen Messen der Reinigungsbranche und darüber hinaus vertreten. Hier präsentieren wir regelmäßig unsere innovativen Neuprodukte.



Unsere digitalen und analogen Marketingmaterialien sowie Verkaufsunterlagen stehen Ihnen mehrsprachig auf Deutsch, Englisch und Französisch zur Verfügung.



In über 60 Ländern weltweit kommen unsere Produkte zum Einsatz und bieten Ihnen für jede Reinigungsaufgabe die passende Lösung.



Über 3 Millionen Produkte verlassen jährlich unsere Fertigung in Richtung unserer Kunden.

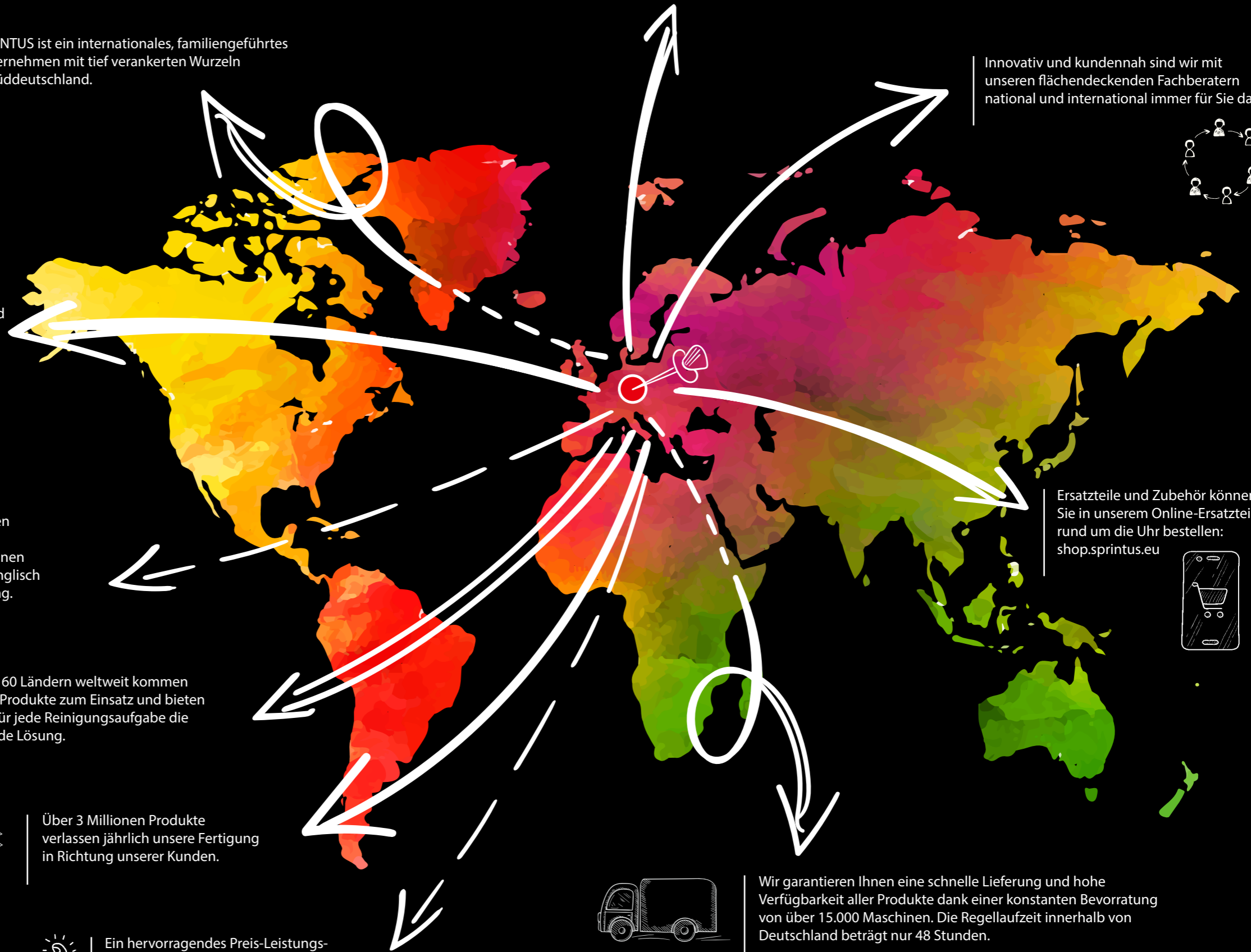


Ein hervorragendes Preis-Leistungs-Verhältnis und beste Qualität – das ist unser Versprechen an Sie.



Wir garantieren Ihnen eine schnelle Lieferung und hohe Verfügbarkeit aller Produkte dank einer konstanten Bevorratung von über 15.000 Maschinen. Die Regellaufzeit innerhalb von Deutschland beträgt nur 48 Stunden.

Ersatzteile und Zubehör können Sie in unserem Online-Ersatzteilshop rund um die Uhr bestellen: shop.sprintus.eu



NACHHALTIGKEIT

WIR TRAGEN VERANTWORTUNG



Als hochinnovatives Familienunternehmen übernehmen wir Verantwortung. Sowohl jeder einzelne unserer Mitarbeiter als auch wir als Unternehmen. Unsere Umwelt und Ressourcen sowie unsere Gesellschaft liegen uns am Herzen. Deshalb streben wir täglich danach, nachhaltig und verantwortungsvoll damit umzugehen. Dies bedeutet, Verantwortung zu übernehmen in ökonomischer, sozialer und ökologischer Hinsicht. Wir übernehmen Verantwortung für unsere Produkte, Ressourcen, Produktion und Lieferkette, Mitarbeiter und Gesellschaft. Das bedeutet für uns vor allem, nie stehenzubleiben, sondern stets auf Optimierungskurs zu sein.



Unser Produktsortiment

Wer unsere professionellen Reinigungsgeräte einsetzt, leistet bereits einen erheblichen Beitrag zum Thema Nachhaltigkeit. Denn unser Produktportfolio dient der Reinigung und damit dem Erhalt von Räumlichkeiten und Gegenständen. Unsere hochwertigen Produkte arbeiten energiesparend, ressourcenschonend und besonders leise. Dabei erzielen sie ein perfektes Reinigungsergebnis. Dank eines Mehrfachfiltrationssystems, bei unserer ERA-Modellreihe inklusive HEPA 13 Filterkassette und Filtertüte, garantieren sie eine extrem saubere Ausblasluft und schützen den Anwender sowie alle in der Umgebung befindlichen Personen.



Unsere Produkte

Bei der Entwicklung und dem Design unserer Produkte steht deren hervorragende Qualität sowie Funktionalität an erster Stelle. Zugleich legen wir höchsten Wert darauf, sie so nachhaltig und ressourcenschonend wie möglich zu gestalten.

Bereits heute besteht der Anteil an Rezyklatkunststoff bei unserem Floory und unserer ERA-Modellreihe bei über 50 %. Zukünftig werden wir den Anteil von Neukunststoffen konsequent in unseren Produkten reduzieren und, unter Wahrung der Qualität und Funktionalität unserer Produkte, durch Rezyklatkunststoff ersetzen.

Neben der kompakten, ergonomischen und leichten Bauweise spielt in Hinblick auf Nachhaltigkeit vor allem auch die Langlebigkeit unserer extrem robusten und widerstandsfähigen Produkte eine wichtige Rolle. In strengen Testverfahren wird eine extra lange Lebensdauer des Motors sichergestellt.

Bei den effizienten und energiesparenden 700 Watt Motoren des ERA TEC und ERA PRO profitieren unsere Kunden von einem äußerst niedrigen Schalldruckpegel von nur 49 LpA [dB]. Bereits bei der Produktentwicklung achten wir darauf, dass Reparaturen einfach durchzuführen sind. Hierfür bieten wir unseren Kunden zudem eine schnelle Ersatzteilverfügbarkeit innerhalb von 48 Stunden sowie ein sehr breites Ersatzteilsortiment. Doch nicht nur bei der Entwicklung und Produktion von Produkten spielt Nachhaltigkeit eine wichtige Rolle, sondern auch bei der Entsorgung. Daher werden unsere Produkte aus recyclebaren Materialien gefertigt.



Unsere Ressourcen

Wir verfolgen das Ziel, unseren ökologischen Fußabdruck zu minimieren. Deshalb setzen wir unsere endlichen Ressourcen so effizient wie möglich ein und setzen zugleich auf regenerative Energien. Unsere Photovoltaikanlage an unserem Firmenstandort in Welzheim produziert jährlich ca. 550 MWh Strom. Die Anlage wird in 20 Jahren soviel CO₂ einsparen, wie 2.671 Buchen im Laufe von 55 Jahren einspeichern. Auch stehen unseren Kunden und Mitarbeitern eigene Ladesäulen zur Verfügung, wo sie kostenfrei ihre Elektrofahrzeuge laden können. Unser Standort ist zudem mit LED-Beleuchtung ausgestattet und wir legen Wert auf den Einsatz von Ökostrom.

Durch zunehmend digitale Konferenzen reduzieren wir Geschäftsreisen auf ein Minimum und damit auch die mit Bahn, Auto und Flugzeug verursachten Treibhausgasemissionen. Wir reduzieren Produktverpackungen auf das Nötigste, setzen vorwiegend auf Verpackungsmaterial aus Pappe und vermeiden Verpackungsabfälle von lokalen Lieferanten weitmöglichst, beispielsweise durch den Einsatz von speziellen Transportboxen. Im Rahmen der Belieferung unserer Kunden achten wir auf einen 100 % klimaneutralen Paketversand.





Unsere Produktion

Als deutsches Unternehmen sind wir sehr stolz darauf, unsere Topprodukte an unserem Firmensitz in Deutschland zu fertigen. Darüber hinaus erfolgt der Großteil der Wertschöpfung unseres gesamten Produktsortiments an unserem deutschen Firmensitz, von der Entwicklung unserer Produkte über das Marketing und den Vertrieb. Zu unseren Lieferanten pflegen wir langjährige Beziehungen und verlässliche, ehrliche Partnerschaften. Bei der Auswahl unserer Lieferanten durchlaufen diese eine sorgfältige Prüfung in Hinblick auf soziale und ökologische Faktoren.

Unsere Mitarbeiter

Mit unerlässlichem Knowhow und Engagement setzen sich unsere Mitarbeiter Tag für Tag für unser Unternehmen und unsere Kunden ein. Sie haben das Unternehmen SPRiNTUS und die hochwertigen, innovativen Produkte zu dem gemacht, was sie heute sind. Als Unternehmen tragen wir Verantwortung für unsere Mitarbeiter, das wichtigste Kapital unseres Unternehmens.

Wir garantieren durch erfolgreiche Produkte und verantwortungsvolles Handeln sichere Arbeitsplätze und tun alles für ein bestmögliches Arbeitsumfeld, ob es um Weiterbildungsmöglichkeiten, die Vereinbarkeit von Beruf und Familie oder die Gesundheit unserer Mitarbeiter geht. Ergonomische, moderne Arbeitsplätze sind für uns selbstverständlich. Für ein positives Betriebsklima liegen uns regelmäßige Teambuilding-Maßnahmen und Firmenevents am Herzen. Als expandierendes Familienunternehmen freuen wir uns über zahlreiche langjährige Mitarbeiter.

Unsere Gesellschaft

Mit unserem unternehmerischen Handeln tragen wir weit mehr Verantwortung als nur für das Unternehmen SPRiNTUS und unsere Mitarbeiter. Nachhaltiges Handeln wirkt sich über Unternehmens- und Ländergrenzen hinweg aus. Daher übernehmen wir Verantwortung für die gesamte Gesellschaft.

Unsere Nachhaltigkeitsziele

Verantwortung zu übernehmen in ökologischer, sozialer und ökonomischer Hinsicht heißt für uns, stets auf Optimierungskurs zu sein. Deshalb setzen wir uns ehrgeizige Ziele. Eines unserer Hauptziele und eine große Herausforderung, der wir uns stellen möchten, ist die Erreichung der Klimaneutralität. Daher arbeiten wir aktuell an einer ganzheitlichen Klimastrategie für unser Unternehmen. Basierend auf einer umfassenden Analyse unseres CO₂-Fußabdrucks setzen wir effektive Maßnahmen um mit dem Ziel, CO₂-Emissionen weiterhin zu reduzieren und zu kompensieren.

YouTube
VIDEOS




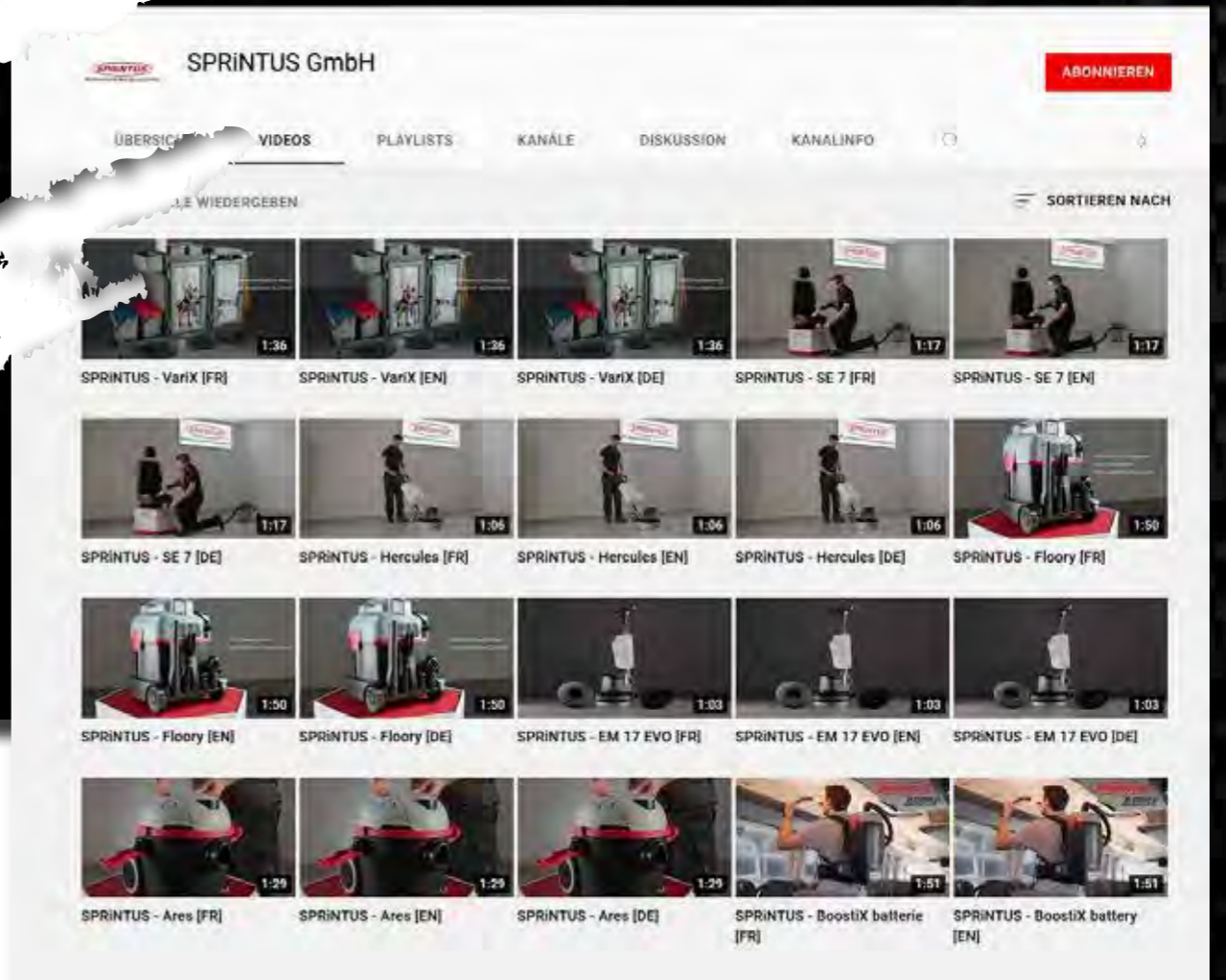
SPRINTUS GmbH

FILM AB!

Entdecken Sie unsere
professionellen
Produktvideos auf



Hier finden Sie zu einer Vielzahl an
Produkten unseres Sortiments einen
Einblick über deren wichtigsten
Features und erleben diese in Aktion.



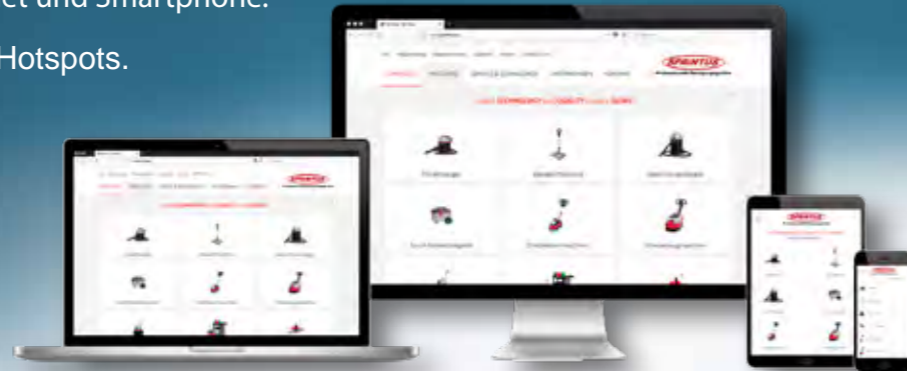
BESUCHEN SIE UNSERE WEBSITE



www.sprintus.eu

➔ Optimiert für Desktop-PC,
Notebook, Tablet und Smartphone.

➔ 3D-Bilder mit Hotspots.



➔ Bestellen Sie Ersatzteile und Zubehör
in unserem Online-Shop.

➔ Schnelle Lieferung, einfache Bezahlung.

➔ Rund um die Uhr.

shop.sprintus.eu



Ob es um Neuheiten, Messen und Events oder
Einblicke hinter die Kulissen bei **SPRINTUS**

geht, abonnieren Sie unsere Social-Media-Kanäle
und seien Sie

IMMER UP TO DATE!



 YouTube



 facebook



 Instagram



 LinkedIn



Durch unser bundesweites Service Netz Plus befindet sich immer einer unserer Servicepartner direkt in Ihrer Nähe.




SERVICE NETZ ***PLUS*** powered by ***SPRINTUS***

Erstklassige Produkte benötigen einen erstklassigen Service. Durch unser dichtes, bundesweites Service Netz Plus befindet sich immer einer unserer Servicepartner direkt in Ihrer Nähe. Unsere Servicepartner sind Experten auf Ihrem Gebiet und garantieren einen zuverlässigen, fachgerechten und schnellen Service vor Ort zu fairen Konditionen.



Rufen Sie uns an. Unsere Service-Hotline **+49 7182 - 80404 - 82** steht Ihnen täglich von Mo. - Fr. von 8:00 - 12:30 und 13:00 - 17:00 Uhr zur Verfügung.

Trockensauger
18-33



40

Akkukehrmaschine

Sicherheitssauger
62



Nass-/Trockensauger
42-57

70-79
Einscheiben-/
Orbitalmaschinen



INHALT

18 Trockensauger	
ARES	18
FLOORY	20
ERA MODELLÜBERSICHT	22
ERA EVO	24
ERA TEC	26
ERA PRO	28
MAXIMUS PT	32
34 Rucksacksauger	
BOOSTIX	34
38 Zubehör Trockensauger	
ÜBERSICHT SAUGDÜSEN	38
40 Akkukehrmaschine	
MEDUSA / MEDUSA SET	40
42 Nass-/Trockensauger	
ARTOS	42
WATERKING	44
WATERKING XL	46
N 55/2 E	48
N 77/3 E	50
N 80/2 K	52
KETOS 56/2 E	54
KETOS 81/2 K	56
58 Pump-/Feuerwehrsauger	
N 51/1 KPS	58
HEROS	60
62 Sicherheitssauger	
NEU CRAFTIX	62
68 Zubehör Nass-/Trockensauger	
ÜBERSICHT SAUGDÜSEN	68
70 Einscheiben-/Orbitalmaschinen	
EM 17 EVO	70
HERCULES	72
ZEUS	74
EEM 13 R	76
TITAN	78
80 Scheuersaugmaschinen	
TORANA	80
CAMIRA	84

88 Zubehör	
ÜBERSICHT PADS UND BÜRSTEN	88
90 Sprüh-Extraktionsgerät	
SE 7	90
92 Übersicht	
VERBRAUCHSMATERIAL UND ZUBEHÖR FÜR ALLE MODELLE	92
98 Reinigungswagen/Fahreimer	
EINFACH- UND DOPPELFAHREIMER	98
WARNSCHILDER	99
COMBIX	100
PURIX	102
MATRIX	104
VARIX	106
112 Manuelle Reinigung	
MAGIC CLICK	112
MAGIC VARIO	114
ECO & V-WING KLAPPHALTER	116
ALUMINIUMSTIELE	117
WISCHBEZÜGE	118
RAINBOW MIKROFASERTÜCHER	126
128 Ihre Eigenmarke	
WISCHBEZÜGE, MASCHINEN	128
130 SPRINTUS.life	
CLICK TO MOP	131
CLICK 'N' PRESS	132
CLICK 'N' TWIST	134



Scheuersaugmaschinen **80-87**



90

Sprüh-Extraktionsgerät

Manuelle Reinigung
112-127

Reinigungswagen/
Fahreimer
98-111



SPRINTUS.life
130-135



Consumer-
produkte

ARES

Die Einstiegsklasse bei den gewerblichen Trockensaugern.



- ① Werkzeuglos wechselbarer Motorschutzfilter.
- ② Auswaschbarer Vliesfilterkorb.
- ③ Reißfeste, verschleißbare Vliesfiltertüte für optimale Staubaufnahme.
- ④ Komfortables Schlauch-Click-System.
- ⑤ Große Hinterräder für optimale Stabilität und Kippsicherheit.
- ⑥ Serienmäßige 2in1 Fugendüse mit Bürstenkranz.



Optionales Zubehör:



Parkettdüse 360 mm Rosshaar.
Art.-Nr. 111.207



Werkzeugloser Wechsel
der Rosshaarstreifen.
Art.-Nr. 101.104

Der ARES, das handliche Einstiegsmodell der SPRINTUS Energy Trockensauger, besticht durch seine Agilität und seine Qualität, die ihn von anderen Trockensaugern in der Einstiegsklasse deutlich abheben.

Eine hohe Saugleistung sowie ein effizienter 700 Watt Motor dürfen bei einem SPRINTUS Trockensauger nicht fehlen und machen den kompakten und zuverlässigen ARES zu einem dynamischen Partner in der professionellen Reinigung.

Zur umfassenden Ausstattung des ARES gehören hochwertige Aluminiumsaugrohre, die den hohen SPRINTUS Qualitätsanforderungen entsprechen. Der robuste Memory-Flex Saugschlauch in 2 m Länge und ein 8 m Netzkabel ermöglichen einen Aktionsradius von über 10 m.

Durch die serienmäßige 2in1 Fugendüse mit Bürstenkranz können selbst schwer erreichbare Stellen und empfindliche Flächen mühelos gereinigt werden.

Dank seiner kompakten Abmessungen und seiner umfangreichen Ausstattung ist der SPRINTUS ARES ein vielseitig einsetzbarer Trockensauger, der es selbst mit größeren Reinigungs Herausforderungen spielend aufnimmt.



Serienmäßige Parkposition
der Energy-Bodendüse.

TECHNISCHE DATEN

Netzspannung	220-240 V / 50 Hz
Leistung	700 W
Schalldruckpegel	64 LpA [dB]
Behältermaterial	Kunststoff
Behältervolumen	10 Liter (brutto)
Filtertütenvolumen	7,5 Liter
Länge Netzkabel	8 m
Saugschlauchlänge	2 m
Saugschlauch-ø	32 mm
Saugrohr-ø	32 mm
Gerätgewicht	4,2 kg
Abmessungen (L x B x H)	34 x 33 x 31,5 cm



Zwei Zubehörsteckplätze an der Geräte-
rückseite für die 2in1 Fugendüse mit
Bürstenkranz oder Aluminiumsaugrohre.

Art.-Nr. CH DE

ARES 115.002 115.001

inkl. 3 x Aluminium-Saugrohre ø 32 mm,
Saugschlauch 2 m, Vliesfilterkorb,
1 x Vliesfiltertüte, Energy-Kombidüse 265 mm,
2in1 Fugendüse mit Bürstenkranz, Netzkabel 8 m schwarz

STANDARDZUBEHÖR:

Aluminium-Saugrohr einzeln, 0,5 m	106.026
Saugschlauch komplett, 2,5 m	114.113
Energy-Kombidüse, 265 mm	114.114
Vliesfilterkorb	115.118
Netzkabel 8 m, schwarz	116.114 115.115
2in1 Fugendüse mit Bürstenkranz	115.127

OPTIONALES ZUBEHÖR:

Vliesfiltertüte (10 Stk.)	115.113
Teleskoprohr Edelstahl	111.133
Saugschlauch, 3 m, antistatisch	109.111
Handgriff, antistatisch mit Anschlussmuffe	117.148

ZUBEHÖRÜBERSICHT siehe Seite 38-39 und 92.

FLOORY

Ein Topgerät zum attraktiven Preis
– flink, kompakt und zuverlässig.



MADE IN GERMANY

50% REZYKLAT

Der kraftvolle und energiesparende 700 Watt Motor ist Garant für eine hervorragend hohe Saugleistung bei niedrigem Geräuschpegel und einer äußerst effizienten Schmutzaufnahme im 11 Liter Behälter.

Wie bei allen SPRINTUS Produkten ist die Verarbeitung hochwertig und praktisch im Detail. Der Anwender erhält mit dem FLOORY das ideale Rundum-Paket, ein zuverlässiger und wirtschaftlicher Profipartner für Hartflächen und Teppiche. Aluminiumsaugrohre, elastische Stoßkanten und eine einfache Entleerung. Das 10 m Netzkabel und der 2 m lange, trittfeste Multiflex Saugschlauch sorgen für maximale Wendigkeit.

Serienmäßiger Vliesfilterkorb für beutelloses Saugen.
Art.-Nr. 114.118

HEPA 13 Vliesfiltertüte.
Art.-Nr. 106.061

2in1 Fugendüse mit Bürstenkranz.
Art.-Nr. 115.127



Verschleißbarer, geräumiger Kabelhaken.



Leistungsregulierung zur stufenlosen Einstellung auf jeden Bodenbelag.



Großer Fußtaster, ein- und ausschalten ohne Bücken.



Der nur 4,2 kg schwere Sauger kann inklusive Zubehör bequem mit einer Hand getragen werden.

TECHNISCHE DATEN	
Netzspannung	230 V / 50 Hz
Leistung	700 W
Schalldruckpegel	60 LpA [dB]
Behältermaterial	Kunststoff
Behältervolumen	11 Liter (brutto)
Filtertütenvolumen	7 Liter
Länge Netzkabel	10 m
Saugschlauchlänge	2 m
Saugschlauch-ø	32 mm
Saugrohr-ø	32 mm
Gerätgewicht	4,2 kg
Abmessungen (L x B x H)	35 x 29 x 38 cm



Große Bockräder im Speichendesign.



Stabile Lenkrollen mit Aufprallschutz.



Verbesserter Komfort: Steckbares 10 m Geräte-kabel für einfachen Kabelwechsel.

4 Zubehörsteckplätze auf der Rückseite. Parkposition für Turbobürste oder Parkettdüse.

Optionales Zubehör:

Parkettdüse
360 mm Rosshaar.
Art.-Nr. 111.207

Werkzeugloser Wechsel der Rosshaarstreifen.
Art.-Nr. 101.104

	Art.-Nr.	CH	DE
FLOORY	114.052		114.050
inkl. 2 x Aluminium-Saugrohre ø 32 mm, 2 m Saugschlauch, 1 x HEPA 13 Vliesfiltertüte, Vliesfilterkorb, Energy-Kombidüse 280 mm, 2in1 Fugendüse mit Bürstenkranz, 10 m Netzkabel, steckbar, schwarz			
STANDARDZUBEHÖR:			
Aluminium-Saugrohr einzeln, 0,5 m			106.026
Saugschlauch komplett, 2,5 m			114.113
Energy-Kombidüse 280 mm			114.114
2in1 Fugendüse mit Bürstenkranz			115.127
Vliesfilterkorb			114.118
Netzkabel 10 m, steckbar, schwarz	111.158		111.128
OPTIONALES ZUBEHÖR:			
Vliesfiltertüte (10 Stk.)			106.013
Vliesfiltertüte (250 Stk.)			106.014
HEPA 13 Vliesfiltertüte (10 Stk.)			106.061
Teleskoprohr Edelstahl			111.133
Saugschlauch, 3 m, antistatisch			109.111
Handgriff, antistatisch mit Anschlussmuffe			117.148
Netzkabel 15 m, steckbar, signalrot			119.119
ZUBEHÖRÜBERSICHT siehe Seite 38-39 und 92.			

The new **ERA** of cleaning

Entdecken Sie das neue Zeitalter der professionellen Reinigung.

Die ERA-Reihe setzt neue Standards in der Branche und steht symbolisch für ein neues Zeitalter in der professionellen Reinigung. Noch nie dagewesene Features finden Einzug in die neue Modellreihe, die aus den drei Modellen EVO, TEC und PRO besteht und sich primär in der Ausstattung unterscheiden. Neben dem markanten, modernen und offen gestalteten Design vereint alle Modelle die integrierte Kabelaufwicklung und der flüsterleise Betrieb. Das Topmodell ERA TEC glänzt mit einzigartigen Alleinstellungsmerkmalen wie einem USB-Anschluss inkl. Handyladefunktion und einem Filtertüten-reservfach. Der ERA PRO mit integriertem Touchdisplay stellt sich erstmalig dem Thema Industrie 4.0 und ist der weltweit erste digitale Trockensauger mit Bluetooth Anbindung und cloudbasiertem Flottenmanagement.

MADE IN GERMANY

50% REZYKLAT

ERA PRO

ERA TEC

ERA EVO



Gefördert durch:



aufgrund eines Beschlusses
des Deutschen Bundestages

Der leise ERA EVO ist vielseitig einsetzbar, kompakt, zuverlässig und ein wahres Kraftpaket. Die integrierte Kabelaufwicklung ermöglicht das sichere und praktische Verstauen des signalroten 10 m Netzkabels. Der Kabelwechsel erfolgt bei Bedarf werkzeuglos und in wenigen Handgriffen.

Hochwertige Filtermedien wie der serienmäßige Vliesfilterkorb, HEPA 13 Filtertüte und HEPA 13 Filterkassette garantieren jederzeit eine saubere Ausblasluft und eignen sich insbesondere für Allergiker oder die Reinigung von empfindlichen Bereichen wie Krankenhäuser, Pflegeheime und Kindergärten. Die extra große, reißfeste 9 Liter Vliesfiltertüte garantiert ein hohes Schmutzaufnahmevermögen und lange Arbeitsintervalle, ohne häufige und lästige Filtertütenwechsel.

Die stufenlose, am Gerät einstellbare Leistungsregulierung ermöglicht es, den EVO auf jeden Bodenbelag anzupassen. Das Beste: Bereits ab geringen Stückzahlen versehen wir den ERA EVO mit Ihrem Logo und stärken Ihren Firmenauftritt und Ihre Marke.

Features

Serienmäßige Betriebs-LED in Blau.



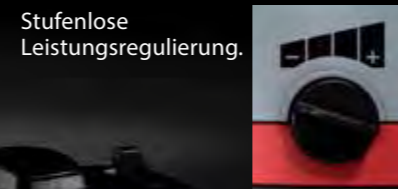
Ihre Marke. Ihr Firmenauftritt. Wir drucken Ihr Logo ein.



Integrierte Kabelaufwicklung mit offenem Design.



Werkzeugloser Kabelwechsel.



Stufenlose Leistungsregulierung.




Werkzeuglos entnehmbare HEPA 13 Filterkassette.



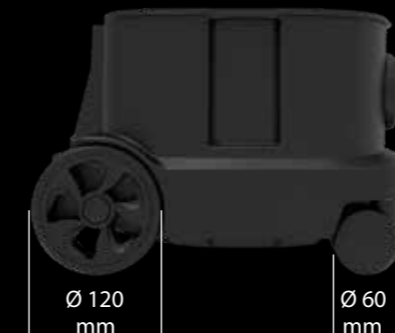
Rundum elastische Stoßkanten und eine durchgängige Gleitkufe sorgt für leichten Übergang an Türschwellen.



Waschbarer Vliesfilterkorb.



HEPA 13 Vliesfiltertüte.




Ø 120 mm

Ø 60 mm

Extra große Laufräder und Lenkrollen sorgen für hohe Agilität und Stabilität.



Werkzeuglos wechselbarer Motorschutzfilter.



4 Zubehörsteckplätze und 3 Parkpositionen serienmäßig.

50% REZYKLAT



	Art.-Nr.	CH	DE
ERA EVO	117.002	117.001	
inkl. 2 x Aluminium-Saugrohr, Saugschlauch 2 m, Vliesfilterkorb, HEPA 13 Vliesfiltertüte, HEPA 13 Filterkassette, Fugendüse, 2in1 Polsterdüse, Energy-Kombidüse 280 mm, Netzkabel 10 m, steckbar, signalrot			
VLIESFILTERTÜTEN:			
Vliesfiltertüte (10 Stk.)		106.013	
Vliesfiltertüte (250 Stk.)		106.014	
HEPA 13 Vliesfiltertüte (10 Stk.)		106.061	
ZUBEHÖRÜBERSICHT siehe Seite 38-39 und 92.			

	Art.-Nr.	CH	DE
STANDARDZUBEHÖR:			
Aluminium-Saugrohr einzeln, 0,5 m			106.026
Saugschlauch komplett, 2,5 m			114.113
Energy-Kombidüse 280 mm			114.114
2in1 Polsterdüse 115 mm			106.028
Fugendüse 230 mm			101.023
Vliesfilterkorb			117.101
HEPA 13 Filterkassette			111.132
Netzkabel 10 m, steckbar, signalrot	111.158		111.310

Der ERA TEC setzt die innovative ERA-Reihe konsequent fort und garantiert Spitzenleistung bei unglaublich leisen 49 dB im ECO-Modus. Er kann somit rund um die Uhr und zu jeder Tageszeit, auch in stark frequentierten Bereichen wie Hotels oder Büroräumen, eingesetzt werden.

Das extra Filtertütenreservefach erspart im Notfall unnötige Laufwege und den Verlust von wertvoller Arbeitszeit, sollten mal keine Ersatzfiltertüten griffbereit sein.

Der serienmäßige USB-Anschluss und die optionale Aufbewahrungsbox ermöglichen das Laden Ihres Mobiltelefons direkt am Sauger, ohne Ihr Handy dabei irgendwo im Objekt abzulegen oder aus den Augen zu verlieren. Alternativ eignet sich die Aufbewahrungsbox auch als praktischer Getränkehalter, für Reinigungsmittel oder auch zum Mitführen von Mikrofasertüchern. Die Verstopfungsanzeige in Rot zeigt den Filtertütenwechsel oder eine Verstopfung an.



Teleskopsaugrohr
Edelstahl, 0,6-1 m



Features Zusatzausstattung zum ERA EVO:



Betriebs LED, blau.



LED Anzeige bei Verstopfungen, rot.



Cleveres Filtertütenreservefach.



Stufenlos einstellbarer ECO-Modus:

100 % LpA: 54 LpA [dB]
50 % LpA: 49 LpA [dB]



Ø 120 mm

Ø 60 mm

Extra große gummierte Laufräder und Lenkrollen.



USB-Ladefunktion.

USB-C
Micro-USB
Lightning.

Optionale Aufbewahrungsbox inkl. **3in1** Ladekabel. Serienausstattung bei ERA PRO. Art.-Nr. 117.111

	Art.-Nr.	CH	DE
STANDARDZUBEHÖR:			
Teleskopsaugrohr Edelstahl, 0,6 - 1 m, Ø 32 mm	111.133		
Saugschlauch komplett, 2,5 m	114.113		
Energy-Kombidüse 280 mm	114.114		
2in1 Polsterdüse 115 mm	106.028		
Fugendüse 230 mm	101.023		
Vliesfilterkorb	117.101		
HEPA 13 Filterkassette	111.132		
Netz kabel 12 m, steckbar, signalrot	111.158	117.133	

	Art.-Nr.	CH	DE
ERA TEC			
inkl. Teleskoprohr Ø 32 mm, Saugschlauch 2,5 m, Vliesfilterkorb, HEPA 13 Vliesfiltertüte, HEPA 13 Filterkassette, Fugendüse, 2in1 Polsterdüse, Energy-Kombidüse 280 mm, Netz kabel 12 m, steckbar, signalrot	117.021	117.020	
VLIESFILTERTÜTEN:			
Vliesfiltertüte (10 Stk.)			106.013
Vliesfiltertüte (250 Stk.)			106.014
HEPA 13 Vliesfiltertüte (10 Stk.)			106.061

ZUBEHÖRÜBERSICHT siehe Seite 38-39 und 92.

ERA PRO

Der weltweit erste Trockensauger, der sich dem Thema Industrie 4.0 stellt.

Unsere kostenlose ERA PRO APP ist im App Store und im Play Store erhältlich. Zum Download bitte den jeweiligen QR-Code abschnappen.



Der Trockensauger ERA PRO von SPRIINTUS setzt durch die erstmalige Digitalisierung von gewerblichen Trockensaugern neue Maßstäbe in der professionellen Reinigung.

Das interaktive Touchdisplay lässt sich über die SPRIINTUS APP mit Ihrem Logo individualisieren. So können neue Kunden akquiriert werden und das Corporate Design individuell angepasst und gestärkt werden. Eine Sprachauswahl (DE, ENG, FR, IT) kann getroffen werden und im Falle einer Störung werden Lösungsvorschläge über das Display angezeigt.

In Kombination mit der integrierten Bluetooth-Schnittstelle lassen sich wichtige Gerätedaten wie Betriebsstunden, Tageslaufzeit und Standortdaten in das cloudbasierte Flottenmanagement (S. 30) übertragen und an gängige ERP-Systeme anbinden. So können Laufzeiten per Knopfdruck überprüft werden und Objektkalkulationen angepasst werden.

Im Display können weitere Daten wie z.B. Objekt-, Anwender- und Kundendaten hinterlegt und abgerufen werden. Der Anwender kann jederzeit Ersatzteilzeichnungen, Bedienungsanleitungen, Datenblätter und weitere Gerätedaten abrufen.



Über das interaktive Touchdisplay können Laufzeiten, Störungen, Wartungen, das Datum und die Uhrzeit ausgelesen werden. Der Startbildschirm ist individuell einstellbar. So können z.B. Objekt- und Anwenderdaten dauerhaft eingespielt und angezeigt werden.

Features

Zusatzausstattung zum ERA TEC:



Individualisierung über SPRIINTUS APP in Sekunden.



Steckdose für optionale Elektro-saugbürste. Art.-Nr. 111.135



3in1 Ladekabel. Art.-Nr. 117.123



Aufbewahrungsbox. Art.-Nr. 117.116



Interaktives Touchdisplay mit aktuellem Datum und Uhrzeit.

	Art.-Nr.	CH	DE		Art.-Nr.	CH	DE
ERA PRO	117.042		117.040	STANDARDZUBEHÖR:			
inkl. interaktivem Touchdisplay, Teleskoprohr, Saugschlauch 2,5 m, Vliesfilterkorb, HEPA 13 Vliesfiltertüte, HEPA 13 Filterkassette, Fugendüse, 2in1 Polsterdüse, Energy-Kombidüse 280 mm, Netzkabel 12 m, steckbar, signalrot				Teleskopsaugrohr Edelstahl, 0,6 - 1 m			111.133
				Saugschlauch komplett, 2,5 m			114.113
				Energy-Kombidüse 280 mm			114.114
				2in1 Polsterdüse 115 mm			106.028
				Fugendüse 230 mm			101.023
				Vliesfilterkorb			117.101
				HEPA 13 Filterkassette			111.132
				Netzkabel 12 m, steckbar, signalrot	111.158		117.133
ERA PRO Komfort set			117.041	OPTIONALES ZUBEHÖR:			
inkl. 280 mm Elektro-saugbürste				Elektro-saugbürste 280mm			111.135
VLIESFILTERTÜTEN:							
Vliesfiltertüte (10 Stk.)			106.013				
Vliesfiltertüte (250 Stk.)			106.014				
HEPA 13 Vliesfiltertüte (10 Stk.)			106.061				

ZUBEHÖRÜBERSICHT siehe Seite 38-39 und 92.

MADE IN GERMANY



Auslesen/Synchronisieren von Gerätedaten über Bluetooth-Schnittstelle.



Ausgabe von Störungen und Wartungshinweisen.



Individuelle Sprachauswahl.



ERA Modellvergleich

Technische Daten	ERA EVO	ERA TEC	ERA PRO
Netzspannung	230 V / 50 HZ		
Leistung	700 Watt		
Schalldruckpegel	55 LpA [dB]	49 - 54 LpA [dB]	
Behältermaterial	Kunststoff		
Behältervolumen	13 Liter (brutto)		
Filtertütenvolumen	9 Liter		
Länge Netzkabel rot, steckbar	10 m	12 m	12 m
Schlauchlänge	2 m	2,5 m	2,5 m
Saugschlauch-ø	32 mm		
Saugrohr-ø	32 mm		
Gerätegewicht	5,1 kg	5,5 kg	5,7 kg
Abmessungen	38 x 28 x 43 cm		
Ausstattung	ERA EVO	ERA TEC	ERA PRO
Aluminiumsaugrohr 2 x 0,5 m	●	-	-
Teleskoprohr 0,6-1m	○	●	●
Energy-Kombidüse	●	●	●
Fugendüse	●	●	●
2in1 Polsterdüse	●	●	●
Kabelaufwicklung	●	●	●
Filterkorb	●	●	●
HEPA 13 Filterkassette	●	●	●
HEPA 13 Filtertüte	●	●	●
Filtertütenreservfach	○	●	●
Gummierte Räder/Lenkrollen	-	●	●
USB-Ladefunktion	-	●	●
Aufbewahrungsbox	○	○	●
Ladekabel für Handy	-	○	●
Bluetooth	-	-	●
Touchdisplay	-	-	●
Mechanische Leistungsregulierung	●	-	-
ECO-Modus Leistungsregulierung	-	●	●
Betriebsanzeige (LED blau)	●	●	●
Verstopfungsanzeige (LED rot)	-	●	●

● Serienausstattung ○ optional

Webportal

Das browserbasierte Flottenmanagement von SPRINTUS ermöglicht Ihnen alle ERA PRO Trockensauger zentral zu verwalten und jederzeit alles im Blick zu haben. In der Gesamtübersicht werden alle grundlegenden Informationen zu Ihrem ERA PRO kompakt dargestellt. Sie können für jeden ERA PRO relevante Daten, wie zum Beispiel den Standort, Objektnamen, Anwerder, Tageslaufzeiten, Wartungstermine, wie z.B. DGUV V3 Prüfung oder Störungen jederzeit abrufen. Mit der Synchronisation über die SPRINTUS APP werden alle Daten in Echtzeit im Webportal angezeigt.

Reports und Berichte

In der Detailansicht haben Sie Zugriff auf alle relevanten Reports und Berichte zu Ihren ERA PRO. Das unterstützt Sie dabei, die richtigen Entscheidungen zu treffen und Ihre Flotte in einem optimalen Betriebszustand zu halten. Auch weiteres im Objekt befindliches Reinigungsequipment kann zentral über das Webportal angelegt und zentral verwaltet werden.

Ihre Vorteile auf einen Blick

- Alles auf einen Blick! Übersicht über Zustand und Laufzeiten aller Geräte.
- Störungen und Wartungen werden individuell angezeigt.
- Visualisierung der Geräte per Landkarte auf Objektbasis.
- Umfangreiche Softwarefunktionen und Reports.
- Professionell, anpassbare Schnittstelle für alle gängigen ERP Systeme.

Übersicht aller Geräte, inkl. Ort, Statusmeldungen und Benutzerinformationen.

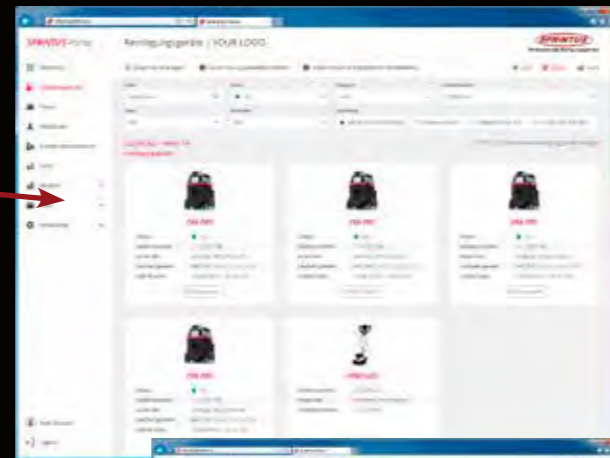
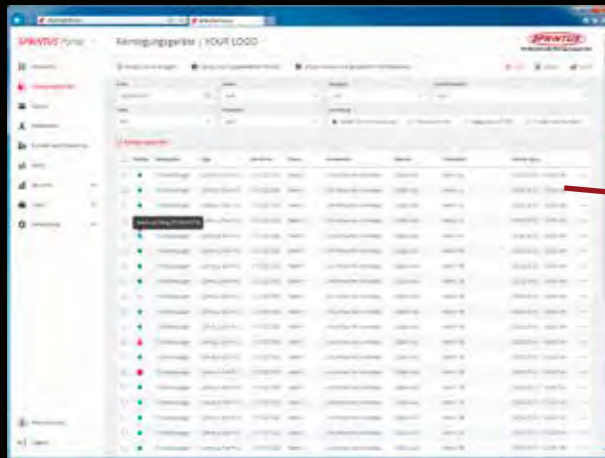
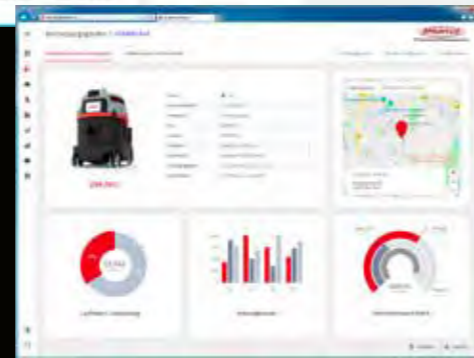
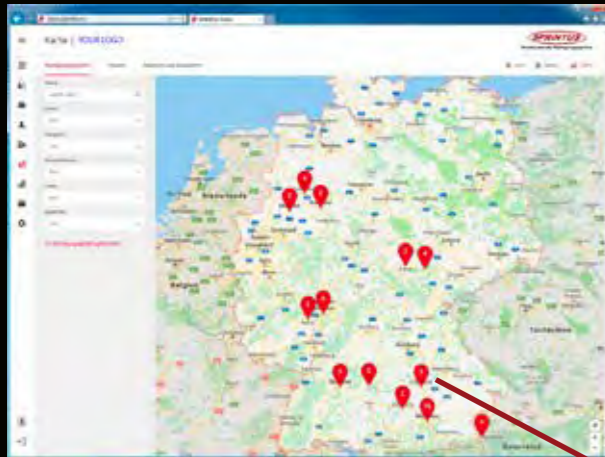


Bild rechts: Reinigungsgeräte Detailübersicht.

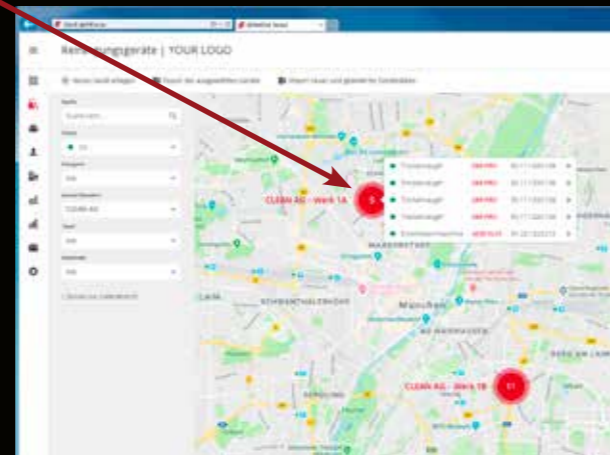
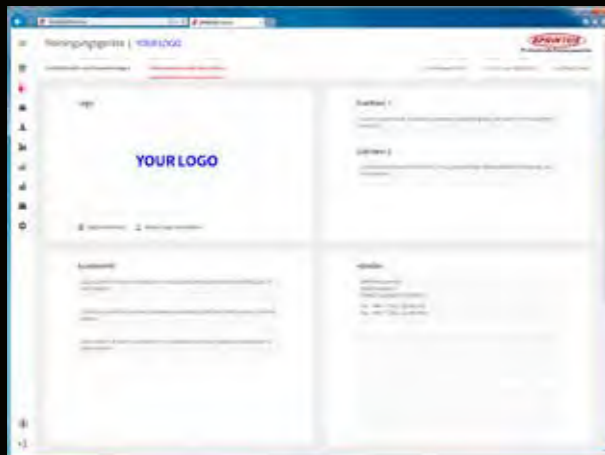
Reinigungsgeräte, Teams, Kunden und Standorte können in der Karte angezeigt werden.



Detailansicht eines Gerätes:
- Nutzungszeiten
- Laufzeiten
- Standort

Kartendetailansicht

Eigenes Logo und Texte können direkt auf dem Gerät geändert werden.



Die neue Bürstsauger-Generation
Unschlagbarer Komfort! Der ERA PRO in Verbindung mit der Elektroaugbürste erzielt hervorragende Ergebnisse auf Teppich und Teppichböden. Er reinigt dank elektrischem Permanent-Antrieb und hohem Unterdruck sauber und schonend bis in die Tiefe. Dabei wird durch die rotierende Bürste der Teppich regelrecht ausgekämmt, der Schmutz in Richtung Saugdüse befördert und eingesaugt. Selbst hartnäckige Verschmutzungen im Teppich, wie z.B. Haare oder Fäden, werden aufgenommen. Mit der Komfort-Fernsteuerung am Ergo-Handgriff schalten Sie die Bürste bequem per Knopfdruck ein und aus. Durch das Edelstahl-Teleskoprohr kann die Arbeitshöhe bequem auf jeden Anwender eingestellt werden und ermöglicht ein ermüdungsfreies und effizientes Arbeiten.

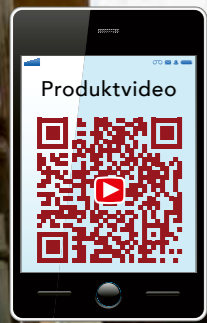
Abb. zeigt ERA PRO-Set inkl. Elektroaugbürste.



Tipp ERA PRO-Set inkl. Elektroaugbürste Art.-Nr. 117.041

MAXIMUS pt

Leistungsstarker Trockensauger mit automatisch zuschaltender Steckdose für den Betrieb von Elektrowerkzeugen.



Eignung

Der Maximus pt ist der ideale Baustellenbegleiter für jeden Handwerker. Mit seinen kompakten Abmessungen und dem geringen Gerätegewicht ist er perfekt für Elektriker, Schreiner oder Messebauer. Überall dort, wo ein handliches, leichtes Gerät zum schnellen Arbeiten gefordert ist. Die enorme Leistung garantiert ein sauberes, staubfreies Arbeiten beim Kunden vor Ort. Der Maximus pt kann durch die serienmäßige Gummimuffe individuell an jedes Elektrowerkzeug angeschlossen werden.

Merkmale

- Enorme Saugleistung
- Großer Aktionsradius mit 7,5 m Netzkabel und 2,5 m Saugschlauch
- Drehdurchführungen am Saugschlauch für rückstellfreies Arbeiten
- Leistungsregulierung für optimale Einstellung je nach Anwendung
- Staubfreie Schmutzentsorgung durch verschleißbare Vliesfiltertüte
- Zusätzliche Feinstaubfiltration mit optionaler HEPA 13 Filterkassette möglich
- Bequemer, einhändiger Transport aufgrund geringen Gerätegewichts
- Zubehöraufbewahrung am Gerät
- 230 Volt Steckdose bis 1500 Watt mit Einschaltautomatik
- Verschließbarer, geräumiger Kabelhaken

Die Automatik der Steckdose schaltet den Sauger einem angeschlossenen Gerät beim Einschalten zu. Beim Bohren wird beispielsweise der Sauger mit der Bohrmaschine automatisch zu- und abgeschaltet.

Die mitgelieferte 360 mm Bodendüse ermöglicht eine hohe Flächenleistung beim Absaugen von Hartflächen. Der Maximus pt ist universell für trockene Stäube einsetzbar und kann auch ohne Filtertüte betrieben werden.



Mittels mehrstufigem Elektrowerkzeugadapter wird der Saugschlauch an jeden Durchmesser angepasst. Beispiel: Handkreissäge.



Automatik-Steckdose für den Betrieb von Elektrowerkzeugen.



Maximale Ergonomie: Der Sauger kann inklusive Zubehör bequem mit einer Hand getragen werden.



Verschließbarer, geräumiger Kabelhaken.



Parkposition für Sauggeschirr seitlich am Gerät.



4 Zubehörsteckplätze auf der Rückseite.



Zubehör: Kombidüse 111.307 für Textilbeläge oder Teppiche.



TECHNISCHE DATEN	
Netzspannung	220-240 V / 50 Hz
Leistung	700 W
Schalldruckpegel	65 LpA [dB]
Behältermaterial	Kunststoff
Behältervolumen	13 Liter (brutto)
Filtertütenvolumen	9 Liter
Länge Netzkabel	7,5 m
Saugschlauchlänge	2,5 m
Saugschlauch-ø	32 mm
Saugrohr-ø	32 mm
Gerätegewicht	4,9 kg
Abmessungen (L x B x H)	29 x 40 x 40,5 cm

	Art.-Nr.	CH	DE
MAXIMUS PT	111.032		111.018
inkl. Aluminium-Saugrohr 2 x 0,5 m, ø 32 mm, Saugschlauch 2,5 m, Vliesfilterkorb, 1 x HEPA 13 Vliesfiltertüte, Fugendüse, Rundpinsel, Trockenbodendüse 360 mm, Elektrowerkzeugadapter, Netzkabel 7,5 m, schwarz			
STANDARDZUBEHÖR:			
Aluminium-Saugrohr einzeln			106.026
Saugschlauch komplett, 2,5 m			106.025
Hartbodendüse 360 mm			111.202
Fugendüse 230 mm			101.023
Rundpinsel ø 75 mm			101.024
Elektrowerkzeugadapter			101.025
Vliesfilterkorb			111.125
Netzkabel 7,5 m, schwarz	109.103		111.155
OPTIONALES ZUBEHÖR:			
Vliesfiltertüte (10 Stk.)			106.013
Vliesfiltertüte (250 Stk.)			106.014
HEPA 13 Vliesfiltertüte (10 Stk.)			106.061
HEPA 13 Filterkassette			111.132
Teleskoprohr Edelstahl			111.133
Saugschlauch, 3 m, antistatisch			109.111
Handgriff, antistatisch mit Anschlussmuffe			117.148
ZUBEHÖRÜBERSICHT siehe Seite 38-39 und 92.			



Produktvideo



wahlweise mit
**15m
Netzkabel**

oder

**36V
Li-Ionen
Power**

BOOSTIX Rucksacksauger

Erhältlich mit Netzkabel oder kabellos in 36 V Li-Ionen Ausführung.

Ideal für die Reinigung von Treppenhäusern, öffentlichen Verkehrsmitteln oder für große bestuhlte Säle, wie z.B. Kinos oder Theater. Das geringe Gewicht in Verbindung mit dem hohen Tragekomfort ermöglicht lange Arbeitsintervalle. Das durchgehend gepolsterte und ergonomische Tragesystem mit serienmäßigem Brustgurt lässt sich individuell auf jeden Anwender einstellen. Das durchdachte Tragesystem sorgt für einen angenehmen Freiraum zwischen Rücken und Rucksacksauger und lässt die Luft zirkulieren, wodurch ein Hitzestau vermieden wird.

BOOSTIX 36V



Bis zu 42 Minuten Laufzeit garantieren die zwei in Reihe geschalteten 18 V Akkus im ECO-Modus. Das Doppel-Schnellladegerät sorgt für eine Akku-Ladezeit von ca. einer Stunde.



Hohe Effizienz und extra lange Motorlebensdauer durch bürstenlosen EC-Motor.



Tipp Optional: 7,5 Ah mit einer Akkulaufzeit von bis zu 60 Minuten. Art.-Nr. 119.122

Hochwertiges und bequemes Tragesystem bei beiden BoostiX Varianten:



Perfekt für beengte Zugänge, Treppen und Räume.



Grundausrüstung:

BOOSTIX



15 m steckbares Netzkabel.
Art.-Nr. 119.119



Steckbares Netzkabel und integrierte
Kabelsicherung.



Powerknopf einfach zu erreichen.

BOOSTIX 36V

Ladestandsanzeige am Akku.



2 x 18 V Li-Ionen, 5 Ah Akkus.
Art.-Nr. 119.121 (einzeln)



Doppel-Schnellladegerät.
Art.-Nr. 119.120



ECO-Modus bei der Akkuversion.



- ① 5 Liter Vliesfiltertüte Art.-Nr. 119.102
- ② Filterkorb Art.-Nr. 119.103



360° Drehgelenk, grenzenlose
Beweglichkeit.



Praktische Zubehöraufbewahrung.

BOOSTIX UND BOOSTIX 36V



2in1 Fugendüse mit Bürstenkranz
Art.-Nr. 115.127



Edelstahl Teleskoprohr 0,6 – 1 m.
Art.-Nr. 111.133



1,3 m Saugschlauch.
Art.-Nr. 119.124



Kombidüse 280 mm.
Art.-Nr. 114.114

Optional:



Flachbodendüse 280 mm.
Art.-Nr. 119.126

- ① Transportposition
- ② Parkposition



	Art.-Nr.	CH	DE
BOOSTIX	119.003		119.001
Teleskoprohr, Ø 32 mm Edelstahl, Saugschlauch 1,3 m, Filterkorb, HEPA 13 Vliesfiltertüte, 2in1 Fugendüse mit Bürstenkranz, Kombidüse 280 mm, Parkhaken, Netzkabel 15 m, rot			
Netzkabel 15 m, steckbar, signalrot	119.128		119.119

	Art.-Nr.	CH	DE
BOOSTIX 36V	119.002		
Teleskoprohr, Ø 32 mm Edelstahl, Saugschlauch 1,3 m, Filterkorb, HEPA 13 Vliesfiltertüte, 2in1 Fugendüse mit Bürstenkranz, Kombidüse 280 mm, Parkhaken, Schnellladegerät, 2 x Li-Ion Akku 18 V, 5 Ah			
Schnellladegerät, extern			119.120
Li-Ionen Akku 18 V, 5 Ah einzeln			119.121

STANDARDZUBEHÖR BOOSTIX / BOOSTIX 36 V:			
Teleskoprohr, Ø 32 mm Edelstahl			111.133
Saugschlauch, 1,3 m			119.124
Filterkorb			119.103
Kombidüse 280 mm			114.114
2in1 Fugendüse mit Bürstenkranz			115.127
Parkhaken			119.118

OPTIONALES ZUBEHÖR:			
HEPA 13 Vliesfiltertüte (10 Stk.)			119.102
Handgriff, antistatisch mit Anschlussmuffe			117.148
Li-Ionen Akku 18 V, 7,5 Ah einzeln			119.122

ZUBEHÖRÜBERSICHT siehe Seite 38-39 und 92.

Technische Daten	BOOSTIX	BOOSTIX 36V
Netzspannung	220-240V / 50 Hz	36V
Leistung	890W	300 W
Schalldruckpegel	71 LpA [dB]	67 LpA [dB]
Behältermaterial	Kunststoff	
Behältervolumen	6 Liter (brutto)	
Filtertütenvolumen	5 Liter	
Länge Netzkabel	15 m	–
Li-Ionen Akku serienmäßig	–	2 x 18 V, 5 Ah
Li-Ionen Akku optional	–	2 x 18 V, 7,5 Ah
Saugschlauchlänge	1,3 m	
Saugschlauch-Ø	32 mm	
Saugrohr-Ø	32 mm	
Gerätgewicht	5,4 kg	6,6 kg
Abmessungen (L x B x H)	49,6 x 26 x 21,6 cm	



Trockensauger Saugdüsen



Tipp Die rotierende Bürstenwalze entfernt hartnäckige Tierhaare gründlich vom Sofa, von Autositzen und von anderen Polstermöbeln.



Turbopolsterdüse 160 mm
Art.-Nr. 111.190

Einfach zu öffnen und reinigen.

2in1 Polsterdüse 115 mm.
Art.-Nr. 106.028

Mit abnehmbarem Bürstenkranz.



Turbobürste 284 mm.
Art.-Nr. 106.012

Tipp Ideal zur Tiefenreinigung von allen Textilbelägen wie z.B. Schmutzfangmatten.



Tipp Optimal für schwer zugängliche Stellen wie z.B. Heizkörper oder zwischen Autositzen.

Flexible Fugendüse 600 mm.
Art.-Nr. 111.203



Kombidüse 280 mm.
Art.-Nr. 114.114



Kombidüse 270 mm.
Art.-Nr. 106.027



Kombidüse 306 mm (Metallboden).
Art.-Nr. 111.307



Flachbodendüse 280 mm.
Art.-Nr. 119.126



2in1 Fugendüse mit Bürstenkranz.
Art.-Nr. 115.127



Fugendüse 220 mm.
Art.-Nr. 101.023



Rundpinsel Ø 75 mm.
Art.-Nr. 101.024



Hartbodendüse 360 mm.
Art.-Nr. 111.202



Parkettdüse Rosshaar 360 mm.
Art.-Nr. 111.207



Kunststoffschiene 360 mm für Bürstleisten-Set 101.100 und 101.104.
Art.-Nr. 101.105



Bürstleisten-Set 360 mm für Hartbodendüse 111.202.
Art.-Nr. 101.100



Rosshaarstreifen-Set 360 mm für Parkettdüse 111.207.
Art.-Nr. 101.104

Übersicht

Beschreibung	Ø Größe	Art.-Nr.	ARES	BOOSTIX	FLOORY	ERA EVO	ERA TEC	ERA PRO	Maximus pt
Saugdüsen									
Kombidüse 280 mm	32 mm	114.114	■	■	■	■	■	■	■
Kombidüse 270 mm	32 mm	106.027	□	□	□	□	□	□	□
Kombidüse 306 mm	32 mm	111.307	□	□	□	□	□	□	□
Parkettdüse 360 mm Rosshaar mit Parkhaken	32 mm	111.207	□	□	□	□	□	□	□
Hartbodendüse 360 mm mit Parkhaken	32 mm	111.202	□	□	□	□	□	□	■
Flachbodendüse 280 mm	32 mm	119.126	□	□	□	□	□	□	□
Turbobürste 284 mm	32 mm	106.012	□	□	□	□	□	□	□
Turbopolsterdüse 160 mm	32 mm	111.190	□	□	□	□	□	□	□
2in1 Polsterdüse 115 mm	32 mm	106.028	□	□	□	■	■	■	□
Rundpinsel Ø 75 mm	32 mm	101.024	□	□	□	□	□	□	■
Fugendüse 220 mm	32 mm	101.023	□	□	□	■	■	■	■
Flexible Fugendüse 600 mm	32 mm	111.203	□	□	□	□	□	□	□
2in1 Fugendüse mit Bürstenkranz	32 mm	115.127	■	■	■	□	□	□	□
Bürstleisten									
Rosshaarstreifen-Set 360 mm für Parkettdüse 111.207		101.104	□	□	□	□	□	□	□
Bürstleisten-Set 360 mm für Hartbodendüse 111.202		101.100	□	□	□	□	□	□	■
Kunststoffschiene 360 mm für Bürstleisten-Set 101.100 und 101.104		101.105	□	□	□	□	□	□	□

MADE IN GERMANY



MEDUSA

Gewerbliche Akkukehrmaschine für die schnelle, kabellose und leise Zwischenreinigung aller Oberflächen, In- und Outdoor. Die pendelnd aufgehängte Hauptkehrwalze passt sich individuell jedem Untergrund an, egal ob Hartfläche oder Teppich.

Eignung

Ideal für Eingangsbereiche aller Art, Flure, Treppenhäuser, Einfahrten, Lager- oder Kommissionierbereiche, Messen, Flughäfen, Bahnhöfe.

Die Medusa ist eine für professionelle Anwender entwickelte Akkukehrmaschine mit einer Arbeitsbreite von insgesamt 37 cm und zwei zueinander rotierenden Seitenbesen. Gegenstände mit einem Durchmesser bis 2 cm und einer Länge bis 24 cm werden problemlos in einem Arbeitsgang aufgenommen. Durch das geringe Eigengewicht und kompakte Abmessungen ist die Medusa auch für schwer zugängliche Stellen geeignet. Die Seitenbesen ermöglichen eine komplette und restlose Schmutzaufnahme entlang von Kanten und reinigen sogar bis in die kleinsten Ecken. Der leistungsstarke, serienmäßige Lithium-Ionen-Akku (ohne Memoryeffekt) mit 10,8V/2 Ah ermöglicht eine Akkulaufzeit von ca. 45 Min pro Akku. Optional kann sogar ein zweiter Akku direkt am Gerät mitgeführt und im zweiten Akkuschatz verstaut werden. Zum Lieferumfang gehört ein Schnellladegerät mit einer Ladezeit von nur 90 Minuten pro Akku.

Merkmale

- Großer Fußtaster zum bequemen Ein- und Ausschalten ohne Bücken
- Werkzeugloser Wechsel der Hauptkehrwalze und Seitenbesen
- Aluminium-Teleskopstiel zur Einstellung auf die optimale Arbeitsposition
- Die gummierten Räder hinterlassen auch auf empfindlichen Oberflächen keine Spuren
- Enorm große Schmutzschublade mit 2 Liter Schmutzvolumen
- Wechselbare Kehrkannte an der Gehäuseunterseite
- Geringe Lautstärke, daher auch hervorragend zur Reinigung während den Geschäftszeiten geeignet
- Parkposition für platzsparende Aufbewahrung
- Sehr kompakt, leicht und handlich für jeden Anwender
- **Tipp** Kann am Reinigungswagen mitgeführt werden



Kabellos, effizient, kompakt und wendig.



Werkzeugloser Wechsel der Hauptkehrwalze und der Seitenbesen.



Rotierende Seitenbesen für perfekte Ergebnisse in Ecken und Kanten.



Besonders geräumige Schmutzschublade mit 2 Liter Volumen.



① Schnellladegerät serienmäßig. Ladezeit pro Akku ca. 90 Minuten. Beste Ladeergebnisse unabhängig vom Akkuladezustand. Voll ausgestattet mit zwei Akkus erhöht sich die Laufzeit auf bis zu 90 Minuten.

② Parkposition zum platzsparenden Aufbewahren.

③ Ergonomisch geformter Griff für ermüdungsfreies Arbeiten.

TECHNISCHE DATEN

Netzspannung Ladegerät	220-240 V / 50 Hz
Betriebsspannung	10,8 V / 2 Ah
Betriebszeit	45 min / Akku
Schalldruckpegel	63 LpA [dB]
Behältermaterial	Kunststoff
Behältervolumen	2 Liter (netto)
Gerätgewicht	2,8 kg
Abmessungen (L x B x H)	30 x 36 x 11 cm

Art.-Nr. CH DE

MEDUSA 204.010 204.001
1 x Li-Ionen-Akku, 1 x Schnellladegerät

MEDUSA Set mit 2 Akkus 204.002

STANDARDZUBEHÖR:


Schnellladegerät ohne Netzteil	204.123
Netzteil für Schnellladegerät 204.123	204.124
Li-Ionen-Akku einzeln	204.101

OPTIONALES ZUBEHÖR:

Hauptkehrwalze	204.119
Seitenbesen einzeln	204.120
Kehrkannten-Set	204.116

ARTOS

Hochwertiger und leistungsstarker 30 Liter Nass-/ Trockensauger zu einem fairen Preis-Leistungs-Verhältnis.



Eignung

Aufgrund seiner Leistungsstärke, kompakten Abmessungen und robusten Bauweise ist der Sauger ideal für die Gebäudereinigung, Industrie und Werkstätten geeignet.

Der in der 30-Liter-Klasse angesiedelte Nass-/Trockensauger Artos beeindruckt durch seine hohe Qualität und ein sensationelles Preis-Leistungs-Verhältnis. Innovative Features, wie das Zyklon-Wasserabscheidesystem mit zuverlässiger Schwimmerabschaltung, heben den Artos deutlich von anderen Modellen der Nass-/Trockensauger-Einstiegsklasse ab. Das breite Fahrwerk und der lange Radstand machen den Artos zu einem besonders agilen Partner, welcher sich ganz leicht über die zu reinigende

Fläche manövrieren lässt. Äußerst anwenderfreundlich ist die in der Grundausstattung enthaltene 360 mm breite Bodendüse, die durch einfaches Austauschen der Gummilippen bzw. Bürststreifen von einer Nassbodendüse zu einer Trockenbodendüse umfunktioniert werden kann. Qualitativ hochwertige Komponenten, wie das stabile Edelstahlgehäuse und der 1200 Watt Motor, machen den Artos zu einem robusten und zuverlässigen Begleiter in der professionellen Reinigung.

TECHNISCHE DATEN	
Netzspannung	220-240 V / 50 Hz
Leistung	1200 W
Schalldruckpegel	76 LpA [dB]
Volumenstrom	48 Liter / Sek.
Max. Unterdruck	230 mbar
Behältermaterial	Edelstahl
Behältervolumen	30 Liter (brutto)
Länge Netzkabel	7,5 m
Saugschlauchlänge	2,5 m
Saugschlauch-ø	32 mm
Saugrohr-ø	32 mm
Gerätgewicht	8,9 kg
Abmessungen (L x B x H)	42 x 38 x 63 cm

Nassbodendüse.
Art.-Nr. 101.106



Einfacher, werkzeugloser Wechsel der Gummilippen.
Art.-Nr. 101.101




Robustes Fahrwerk mit 4 Zubehöersteckplätzen auf der Geräterückseite.



Komfortables Schlauch-Click-System.

Die Grafik zeigt das patentierte Wasserabscheidesystem mit Zykloneinsatz.
Art.-Nr. 116.105



Durch den Drall am Einlassstutzen wird der Sprühnebel an der Behälterwand abgeschieden. Zusätzliche Filterstoffe sind nicht mehr notwendig. Die zuverlässige Schwimmerabschaltung reagiert selbst bei extremer Schaumbildung. Seitliche Kühl-Luftschlitze sorgen für konsequente Trennung von Kühl- und Prozessluft.



Zykloneinsatz.
Art.-Nr. 116.105



HEPA 13 Feinstaub-Filterpatrone.
Art.-Nr. 116.106



Die Ausblasfunktion ist auf der Geräteoberseite integriert und wird durch einfaches Umstecken des Saugschlauches aktiviert.

Art.-Nr. CH DE

ARTOS 116.004 116.001

Aluminium-Saugrohre 2 x 0,5 m, ø 32 mm,
Saugschlauch 2,5 m, Fugendüse und Rundpinzel,
Nassbodendüse 360 mm mit Parkhaken,
HEPA 13 Feinstaub-Filterpatrone, Vliesfiltertüte,
Zykloneinsatz, Netzkabel 7,5 m, schwarz

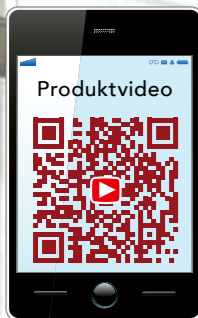
STANDARDZUBEHÖR:

Aluminium-Saugrohr einzeln, 0,5 m	106.026
Saugschlauch komplett, 2,5 m	114.113
Nassbodendüse 360 mm mit Parkhaken	101.106
Bürststreifen-Set 360 mm	101.100
Fugendüse 230 mm	101.023
Rundpinzel	101.024
Zykloneinsatz	116.105
HEPA 13 Feinstaub-Filterpatrone	116.106
Netzkabel 7,5 m, schwarz	116.114 101.074

OPTIONALES ZUBEHÖR:

Vliesfiltertüte (5 Stück)	101.020
Teleskoprohr Edelstahl	111.133
Ersatzgummilippe für 101.106	101.101
Saugschlauch, 3 m, antistatisch	109.111
Handgriff, antistatisch mit Anschlussmuffe	117.148

ZUBEHÖRÜBERSICHT siehe Seite 68-69 und 94-95.

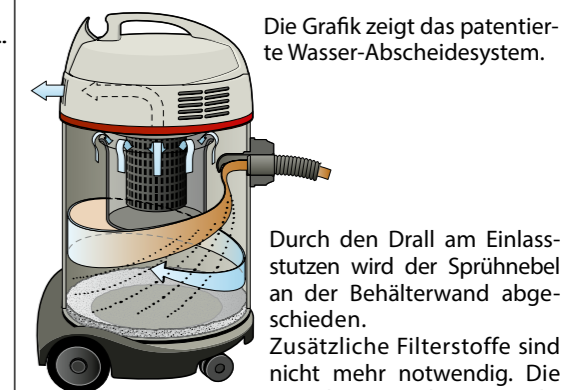


Die Ausblasfunktion ist auf der Geräterückseite integriert und wird durch einfaches Umstecken des Saugschlauches aktiviert.



Alles dabei: 4 Zubehörsteckplätze und Sauggeschirr-Parkposition an der Geräterückseite.

- Merkmale**
- Hervorragende Wasser-/Schmutzaufnahme
 - Konsequente Trennung von Kühl- und Prozessluft
 - Zuverlässige Schwimmerabschaltung bei Schaumbildung
 - Zyklon-Wasserabscheidesystem
 - Robustes Fahrwerk mit 50 mm Lenkrollen und großen Bockrädern
 - Drehdurchführungen am Saugschlauch für rückstellfreies Arbeiten
 - In Verbindung mit der Feinstaub-Filterpatrone und Vliesfiltertüte ideal auch zum Trockensaugen einsetzbar
 - Staubfreie Schmutzentsorgung durch verschleißbare Vliesfiltertüte



Zubehör: Nassbodendüse 450 mm. Art.-Nr. 102.124



Maximale Ergonomie: Der Sauger kann inklusive Zubehör bequem mit einer Hand getragen werden.



Art.-Nr. CH DE



WATERKING 109.200 109.001
Edelstahl-Saugrohre 2 x 0,5 m, ø 38 mm, Saugschlauch 2,5 m, Fugendüse und Rundpinsel, Trockenbodendüse und Nassbodendüse je 360 mm, HEPA 13 Feinstaub-Filterpatrone, Vliesfiltertüte, Zykloneinsatz, Netzkabel 7,5 m, schwarz

STANDARDZUBEHÖR:

Edelstahl-Saugrohr einzeln	102.018
Saugschlauch komplett, 2,5 m	109.069
Trockenbodendüse 360 mm	109.071
Nassbodendüse 360 mm	109.114
Fugendüse	102.016
Rundpinsel	102.017
Zykloneinsatz	109.057
HEPA 13 Feinstaub-Filterpatrone	109.058
Netzkabel 10 m, schwarz	109.103 109.910

OPTIONALES ZUBEHÖR:

Vliesfiltertüte (5 Stk.)	101.020
Saugschlauch, 3 m, antistatisch	109.112
Handgriff, antistatisch mit Anschlussmuffe	102.061

ZUBEHÖRÜBERSICHT siehe Seite 68-69 und 94-95.

WATERKING

Leiser und kraftvoller Nass-/Trockensauger mit 30 Liter Behältervolumen.

Eignung

Der ideale Sauger für Gebäudereiniger. Hervorragend für die Grundreinigung geeignet.

Der WATERKING ist der ideale Sauger in der 30-Liter-Klasse für den Gebäudereiniger.

Extrem leistungsfähig (260 mbar Unterdruck bei 70 L/Sek. Luftfördermenge), ermöglicht der WATERKING in Verbindung mit den 360 mm breiten Bodendüsen eine hervorragende Flächenleistung.

Die mechanische Leistungsregulierung ermöglicht die optimale Einstellung auf jeden Bodenbelag. Durch die integrierte Ausblasfunktion können Filter aus-, Werkbänke ab- oder Flächen trocken geblasen werden. Das optimale Handling mit Zubehöraufbewahrung, Kabelaufwicklung, Schlauchaufbewahrung, Parkposition des Sauggeschirrs und ergonomischem Griff machen den Sauger fit für den professionellen Einsatz. Eine leistungsstarke Steckdose ermöglicht den Betrieb von zusätzlichen Reinigungsmaschinen bis 1500 Watt direkt über den Sauger.

TECHNISCHE DATEN

Netzspannung	220-240 V / 50 Hz
Leistung	1300 W
Steckdose	Max. 1500 W
Schalldruckpegel	68 LpA [dB]
Volumenstrom	70 Liter / Sek.
Max. Unterdruck	260 mbar
Behältermaterial	Kunststoff
Behältervolumen	30 Liter (brutto)
Länge Netzkabel	7,5 m
Saugschlauchlänge	2,5 m
Saugschlauch-ø	32 mm
Saugrohr-ø	38 mm
Gerätgewicht	7,8 kg
Abmessungen (L x B x H)	46 x 38 x 59 cm

WATERKING XL

Innovativer Nass-/Trockensauger mit vielen Extras und großen Leistungsreserven.



Eignung

Die erfolgreiche WATERKING-Reihe wird durch den "XL" in der 45-Liter-Klasse erweitert.

Dabei wurden die bisherigen Vorzüge beibehalten und punktuell aufgewertet, so dass der WATERKING XL zum idealen Begleiter während der Grundreinigung wird. 260 mbar Unterdruck bei 70 L/Sek. Luftfördermenge in Kombination mit den 450 mm breiten Bodendüsen, sorgen jederzeit für ausreichend Leistungsreserven und ein perfektes Ergebnis.

Eine innovative Feststellbremse am stabilen Chassis sichert den Sauger vor ungewolltem Wegrollen während dem Einsatz. Der große, werkzeuglos abnehmbare Schubbügel, ermöglicht ein komfortables Handling und einen einfachen Transport. Mit dem serienmäßigen Abwasserschlauch

kann die Schmutzflotte dosiert und restlos abgelassen werden, ohne Rückstände zu hinterlassen. Die mechanische Leistungsregulierung ermöglicht die optimale Einstellung auf jeden Bodenbelag. Eine leistungsstarke Steckdose ermöglicht den Betrieb von zusätzlichen Reinigungsmaschinen bis 1500 Watt direkt über den Sauger. Das optimale Handling mit Zubehöraufbewahrung, Kabelaufwicklung, Parkposition und ergonomischem Handgriff machen den Sauger fit für den täglichen, professionellen Einsatz.



Stabiles Chassis aus schlagzähem Kunststoff mit werkzeuglos abnehmbarem Schubbügel und großen, gummierten Rädern.



Eine leistungsstarke Steckdose ermöglicht den Betrieb von zusätzlichen Reinigungsmaschinen direkt über den Sauger.




Die Feststellbremse kann beidseitig betätigt werden und verhindert ein ungewolltes Wegrollen des Saugers.



Schmutzwasser-Ablassschlauch zur restlosen Entleerung des Behälters.

Einfacher, werkzeugloser Wechsel der Gummilippen. Art.-Nr. 102.126



TECHNISCHE DATEN

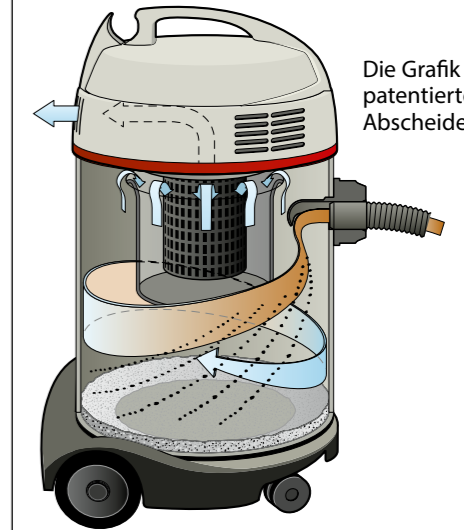
Netzspannung	220-240 V / 50 Hz
Leistung	1300 W
Steckdose	Max. 1500 W
Schalldruckpegel	70 LpA [dB]
Volumenstrom	70 Liter / Sek.
Max. Unterdruck	260 mbar
Behältermaterial	Kunststoff
Behältervolumen	45 Liter (brutto)
Länge Netzkabel	10 m
Saugschlauchlänge	3 m
Saugschlauch-ø	38 mm
Saugrohr-ø	38 mm
Gerätegewicht	13,5 kg
Abmessungen (L x B x H) (ohne Schubbügel)	49 x 44 x 77 cm



Zubehör: Extrem robuste Metallbodendüse 450 mm. Art.-Nr. 102.051

Merkmale

- Hervorragende Wasser-/Schmutzaufnahme
- Konsequente Trennung von Kühl- und Prozessluft
- Zuverlässige Schwimmerabschaltung auch bei Schaumbildung
- Zyklon-Wasserabscheidesystem
- Fahrwerk mit großen, gummierten Lenkrollen und Bockrädern
- Robustes Chassis mit abnehmbarem Schubbügel
- Feststellbremse verhindert ungewolltes Wegrollen des Saugers
- Staubfreie Schmutzentsorgung durch verschleißbare Vliesfiltertüte



Die Grafik zeigt das patentierte Wasser-Abscheidesystem.

Durch den Drall am Einlassstutzen wird der Sprühnebel an der Behälterwand abgeschieden. Zusätzliche Filterstoffe sind nicht mehr notwendig. Die zuverlässige Schwimmerabschaltung reagiert selbst bei extremer Schaumbildung. Seitliche Kühl-Luftschlitz sorgen für konsequente Trennung von Kühl- und Prozessluft.

Art.-Nr.	CH	DE
----------	----	----

WATERKING XL	109.901	109.900
---------------------	---------	---------

Edelstahl-Saugrohre 2 x 0,5 m, ø 38 mm, Saugschlauch 3 m, Fugendüse und Rundpinzel, Nassbodendüse 450 mm, Trockenbodendüse 450 mm, HEPA 13 Feinstaub-Filterpatrone, Vliesfiltertüte, Zykloneinsatz, Netzkabel 10 m, schwarz

STANDARDZUBEHÖR:

Edelstahl-Saugrohr einzeln	102.018
Saugschlauch komplett, 3 m	102.013
Nassbodendüse 450 mm	102.124
Trockenbodendüse 450 mm	102.125
Fugendüse	102.016
Rundpinzel	102.017
Zykloneinsatz	109.057
HEPA 13 Feinstaub-Filterpatrone	109.058
10 m Netzkabel, schwarz	109.910

OPTIONALES ZUBEHÖR:


Vliesfiltertüte (5 Stk.)	102.031
Saugschlauch komplett, 15 m	102.032
Saugschlauch, 3 m, antistatisch	102.116
Handgriff, antistatisch mit Anschlussmuffe	102.061

ZUBEHÖRÜBERSICHT siehe Seite 68-69 und 94-95.



Merkmale

- 2 einzeln schaltbare Turbinen
- Effizientes Arbeiten durch 15 m Netzkabel
- Robustes Fahrwerk, stabile Lenkrollen und gummierte Räder
- Behälter-Kippfunktion



Einfacher, werkzeugloser Wechsel der Gummilippen. Art.-Nr. 102.126



Stabiler Geräterahmen mit Zubehörsteckplätzen und Sauggeschirr-Parkposition.



Zubehör:

Tipp 3 m Antistatikschauch. Art.-Nr. 102.116
Der Schlauch und Stutzen sind antistatisch, ölbeständig und sorgen für eine optimale Ableitung von möglicher elektrischer Aufladung über den geerdeten Behälter.



Grundausstattung: Kippfunktion ermöglicht ergonomisches Entleeren ohne Bücken oder Tragen.



Zubehör:
Die 650 mm Fahrbahndüse lässt sich bequem per Fußpedal von der Rückseite des Saugers aus bedienen. Art.-Nr. 102.010

N 55/2 E

2-motoriger Nass-/Trockensauger mit 55 Liter Behältervolumen.

Eignung

Leistungsstarker Sauger für Industrie, Gebäudereiniger, Hausmeisterservice und Gastronomie.

Besonders robuster Edelstahl Nass-/Trockensauger für den harten, täglichen Einsatz. Durch Feinstaub-Filterpatrone, Vliesfilterkorb und die im Zubehör enthaltenen 450 mm extrabreiten Bodendüsen wird eine hohe Flächenleistung erreicht. Durch zwei einzeln schaltbare Turbinen mit großen Leistungsreserven kann die Saugleistung jedem Einsatz an-

gepasst werden. Die komfortable Kippfunktion ermöglicht schnelles und handliches Entleeren des Behälters.

Das Fahrwerk mit stabilen Metall-Lenkrollen und großen gummierten Bockrädern gewährleistet optimales Arbeiten, auch auf empfindlichen Flächen.

Für den N 55/2 E ist optional eine 650 mm breite Fahrbahndüse für Nassanwendungen erhältlich, die fest am Fahrwerk montiert und von der Geräterückseite aus bedient wird.

TECHNISCHE DATEN

Netzspannung	220-240 V/50 Hz
Leistung	2400 W
Anzahl Turbinen	2
Max. Unterdruck	210 mbar
Volumenstrom	2 x 54 Liter/Sek.
Behältermaterial	Edelstahl
Behältervolumen	55 Liter (brutto)
Länge Netzkabel	15 m
Saugschlauchlänge	3 m
Saugschlauch-ø	38 mm
Saugrohr-ø	38 mm
Gerätgewicht	21 kg
Abmessungen (L x B x H)	47 x 54 x 90 cm

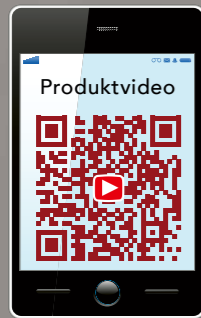
Art.-Nr.	CH	DE
N 55/2 E	102.002	102.001

N 55/2 E
Edelstahl-Saugrohre 2 x 0,5 m, ø 38 mm, Saugschlauch 3 m, Fugendüse und Rundpinzel, Nassbodendüse 450 mm, Trockenbodendüse 450 mm, Feinstaub-Filterpatrone, Vliesfilterkorb und Vliesfiltertüte, Edelstahl-Schubbügel, Metall-Lenkrollen, Netzkabel 15 m, schwarz

STANDARDZUBEHÖR:	
Edelstahl-Saugrohr einzeln	102.018
Saugschlauch komplett, 3 m	102.013
Nassbodendüse 450 mm	102.124
Trockenbodendüse 450 mm	102.125
Fugendüse	102.016
Rundpinzel	102.017
Feinstaub-Filterpatrone	102.028
Vliesfilterkorb	102.012
Vliesfilterkorbeinsatz	102.023
15 m Netzkabel, schwarz	109.103

OPTIONALES ZUBEHÖR:	
Vliesfiltertüten (5 Stück)	102.031
Saugschlauch komplett, 15 m	102.032
Saugschlauch 3 m, antistatisch, ölbeständig	102.116
Handgriff, antistatisch	102.061

ZUBEHÖRÜBERSICHT siehe Seite 68-69 und 94-95.



15 m
Netzkabel

Abb. zeigt optionale
Fahrbahndüse
Art.-Nr. 103.010

N 77/3 E

3-motoriger Nass-/Trockensauger mit 77 Liter
Behältervolumen.

Eignung

Leistungsstarker Sauger für Industrie, Gebäudereiniger, Hausmeisterservice und Gastronomie.

Der Profisauger mit Feinstaub-Filterpatrone, Vliesfilterkorb und komplettem Zubehör. Extrem leistungsstark und anpassungsfähig durch drei einzeln schaltbare Turbinen. Der N 77/3 E ist ein besonders robuster Edelstahl-Nass-/Trockensauger und für den intensiven Einsatz konzipiert.

Mit den im Zubehör enthaltenen, je 450 mm extra breiten Bodendüsen, wird eine hohe Flächenleistung erreicht. Die Bürststreifen und Gummileisten der Bodendüsen sind werkzeuglos austauschbar. Die komfortable Kippfunktion ermöglicht schnelles und handliches Entleeren des Behälters.

Das Fahrwerk mit stabilen Metall-Lenkrollen und großen gummierten Bockrädern gewährleistet optimales Arbeiten auch auf empfindlichen Flächen.

Für den N 77/3 E ist optional eine 650 mm breite Fahrbahndüse für Nassanwendungen erhältlich, die fest am Fahrwerk montiert und von der Geräterückseite aus bedient wird.



Grundausstattung: Kippfunktion ermöglicht ergonomisches Entleeren ohne Bücken oder Tragen.



Drei einzeln schaltbare Turbinen zum einfachen Anpassen der Saugleistung. Kabelhaken auf der rechten Seite.



Zubehör:

Tipp 3 m Antistatikschauch. Art.-Nr. 102.116 Der Schlauch und Stutzen sind antistatisch, ölbeständig und sorgen für eine optimale Ableitung von möglicher elektrischer Aufladung über den geerdeten Behälter.



Feinstaub-Patronenfilter, Vliesfilterkorb und eine Vliesfiltertüte sorgen für einen sehr hohen Filtrationsgrad.

Merkmale

- 3 einzeln schaltbare Turbinen
- Effizientes Arbeiten durch 15 m Netzkabel
- Robustes Fahrwerk, stabile Lenkrollen, gummierte Räder
- Massiver Edelstahlbehälter mit Behälter-Kippfunktion

TECHNISCHE DATEN

Netzspannung	220-240 V / 50 Hz
Leistung	3600 W
Anzahl Turbinen	3
Max. Unterdruck	210 mbar
Volumenstrom	3 x 54 Liter / Sek.
Behältermaterial	Edelstahl
Behältervolumen	77 Liter (brutto)
Länge Netzkabel	15 m
Saugschlauchlänge	3 m
Saugschlauch-ø	38 mm
Saugrohr-ø	38 mm
Gerätgewicht	27,5 kg
Abmessungen (L x B x H)	59 x 62 x 95 cm



Zubehör: Extrem robuste Metallbodendüse 450 mm. Art.-Nr. 102.051



Einfacher, werkzeugloser Wechsel der Gummilippen. Art.-Nr. 102.126

Art.-Nr. CH DE

N 77/3 E 103.001 103.001

Edelstahl-Saugrohre 2 x 0,5 m, ø 38 mm, Saugschlauch 3 m, Fugendüse und Rundpinsel, Nassbodendüse 450 mm, Trockenbodendüse 450 mm, Feinstaub-Filterpatrone, Vliesfilterkorb und Vliesfiltertüte, Edelstahl-Schubbügel, Metall-Lenkrollen, Netzkabel 15 m, schwarz

STANDARDZUBEHÖR:

Edelstahl-Saugrohr einzeln	102.018
Saugschlauch komplett, 3 m	102.013
Nassbodendüse 450 mm	102.124
Trockenbodendüse 450 mm	102.125
Fugendüse	102.016
Rundpinsel	102.017
Feinstaub-Filterpatrone	102.028
Vliesfilterkorb	103.011
Vliesfilterkorbeinsatz	103.031
15 m Netzkabel, schwarz	109.103 103.023

OPTIONALES ZUBEHÖR:

Vliesfiltertüten (5 Stück)	102.031
Saugschlauch komplett, 15 m	102.032
Saugschlauch 3 m, antistatisch, ölbeständig	102.116
Handgriff, antistatisch	102.061

ZUBEHÖRÜBERSICHT siehe Seite 68-69 und 94-95.

N 80/2 K

Große Klasse zum kleinen Preis. Ein Nass-/Trockensauger mit 2 Turbinen und 80 Liter Behältervolumen.



Eignung

Leistungsstarker Sauger für Industrie, Handwerk und Gewerbe.

Nass-/Trockensauger mit hervorragendem Preis-Leistungs-Verhältnis. Der N 80/2 K ist mit Feinstaub-Filterpatrone, Vliesfilterkorb und komplettem Zubehör ausgestattet. Durch einen integrierten Schmutzwasser-Ablassschlauch eignet er sich besonders für Arbeiten mit häufigen Nassanwendungen und große Flächen. Zwei einzeln schaltbare Turbinen schaffen Leistungsreserven und machen den Sauger für jede Anwendung individuell anpassbar. Mit seinem besonders strapazierfähigen Kunststoffbehälter, dem robusten Fahrwerk mit Metall-Lenkrollen und großen, gummierten Bockrädern, ist er für den täglichen, harten Einsatz bestens gerüstet. Das umfangreiche Zubehör kann ergonomisch an der Geräterückseite untergebracht werden.

Merkmale

- Zubehör ist griffbereit an der Geräterückseite untergebracht
- Große Flächenleistung mit 450 mm breiten Bodendüsen
- Schmutzwasser-Ablassschlauch für ergonomisches und restloses Entleeren des Behälters
- Drehdurchführungen am Saugschlauch für rückstellfreies Arbeiten
- 2 einzeln schaltbare Turbinen
- Effizientes Arbeiten durch 15 m Netzkabel und 3 m Saugschlauch
- Robustes Fahrwerk, stabile Lenkrollen, gummierte Bockräder
- Strapazierfähiger Kunststoffbehälter mit Tragegriffen und Schubbügel



Steckplätze zum griffbereiten Aufbewahren des Zubehörs an der Geräte- rückseite.



15 m
Netzkabel



Einfacher, werkzeugloser Wechsel der Gummilippen.
Art.-Nr. 102.126

TECHNISCHE DATEN

Netzspannung	220-240 V / 50 Hz
Leistung	2400 W
Anzahl Turbinen	2
Max. Unterdruck	210 mbar
Volumenstrom	2 x 54 Liter / Sek.
Behältermaterial	Kunststoff
Behältervolumen	80 Liter (brutto)
Länge Netzkabel	15 m
Saugschlauchlänge	3 m
Saugschlauch-ø	38 mm
Saugrohr-ø	38 mm
Gerätgewicht	20,6 kg
Abmessungen (L x B x H)	62 x 45 x 98 cm



Schmutzwasser-Ablassschlauch (Knickschlauch) zum bequemen, restlosen Entleeren des Behälters.



Große gummierte Räder garantieren hohen Komfort und leises Abrollen, selbst auf empfindlichen Böden.

Art.-Nr. CH DE

N 80/2 K 104.003 104.001

Edelstahl-Saugrohre 2 x 0,5 m, ø 38 mm, Saugschlauch 3 m, Fugendüse und Rundpinsel, Nassbodendüse 450 mm, Trockenbodendüse 450 mm Feinstaub-Filterpatrone, Vliesfilterkorb und Vliesfiltertüte, Edelstahl Tragegriffe und Schubbügel, Metall-Lenkrollen, Schmutzwasser-Ablassschlauch, Netzkabel 15 m, schwarz

STANDARDZUBEHÖR:

Edelstahl-Saugrohr einzeln	102.018
Saugschlauch komplett, 3 m	102.013
Nassbodendüse 450 mm	102.124
Trockenbodendüse 450 mm	102.125
Fugendüse	102.016
Rundpinsel	102.017
Feinstaub-Filterpatrone	102.028
Vliesfilterkorb	102.012
Vliesfilterkorbeinsatz	102.023
15 m Netzkabel, schwarz	109.103 103.023

OPTIONALES ZUBEHÖR:

Vliesfiltertüten (5 Stück)	102.031
Saugschlauch komplett, 15 m	102.032
Saugschlauch 3 m, antistatisch, ölbeständig	102.116
Handgriff, antistatisch	102.061

ZUBEHÖRÜBERSICHT siehe Seite 68-69 und 94-95.

KETOS 56/2 E

Der 55 Liter Edelstahl-Nass-/Trockensauger aus der Saugerreihe KETOS strotzt nur so vor Kraft. Die in Reihe geschalteten Hochleistungsmotoren erzeugen einen Unterdruck von 300 mbar bei 70 L/Sek. Volumenstrom pro Saugmotor.

Eignung

Ideal für Dienstleister, Industrie, Hausmeisterdienste und Gastronomie.

Der KETOS ist ein extrem leistungsfähiger, wirtschaftlicher und moderner Profisauger der Oberklasse. Durch die beiden in Reihe geschalteten Motoren wird eine Art Turbolader-Effekt erzeugt und entfacht das gewaltige Leistungsspektrum.

Trotz 50 % Leistungssteigerung ist es gelungen, dem immer stetig wachsenden Umweltbewusstsein gerecht zu werden und den Geräuschpegel bei voller Leistung auf nur 76 dB (A) zu reduzieren. Mit dem KETOS arbeiten Sie nachhaltig und effizient auf dem neuesten Stand der Technik und können je nach Leistungsbedarf zwischen den Stufen Economy und Turbo wählen. Das bewährte und patentierte Zyklon-Wasserabscheidesystem sorgt für eine optimale Wasseraufnahme. Des Weiteren verfügt der KETOS über eine Ausblasfunktion an der Geräterückseite, die durch einfaches Umstecken des Saugschlauches aktiviert wird, einen geräumigen und verschließbaren Kabelhaken, einen zusätzlichen Ablassschlauch sowie eine werkzeuglos entnehmbare Filterkassette zur optionalen Aufrüstung auf Feinstaubklasse EPA12.



Der KETOS kann wahlweise gekippt oder komfortabel über den verstärkten Knickschlauch entleert werden.



Das Gerät ist ausblasseitig mit einer werkzeuglos entnehmbaren Filterkassette ausgestattet und optional auf EPA12 erweiterbar. Art.-Nr. 112.101



Clevere Lösung: Geräumiger, dank Drehgelenk verschließbarer Kabelhaken.



Mittels Drehschalter an der Gerätefront kann zwischen Economy und Turbo gewählt werden.



Zubehör:

Tipp 3 m Antistatikschauch. Art.-Nr. 102.116
Der Schlauch und Stutzen sind antistatisch, ölbeständig und sorgen für eine optimale Ableitung von möglicher elektrischer Aufladung über den geerdeten Behälter.

Kraftpaket mit 300 mbar

TECHNISCHE DATEN

Netzspannung	220-240 V / 50 Hz
Leistung	2600 W
Anzahl Turbinen	2
Schalldruckpegel	74 LpA [dB]
Max. Unterdruck	300 mbar
Volumenstrom	2 x 70 Liter / Sek.
Behältermaterial	Edelstahl
Behältervolumen	55 Liter (brutto)
Länge Netzkabel	10 m
Saugschlauchlänge	3 m
Saugschlauch-ø	38 mm
Saugrohr-ø	38 mm
Gerätegewicht	21 kg
Abmessungen (L x B x H)	47 x 54 x 90 cm

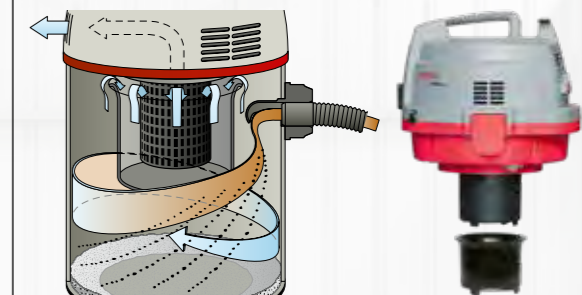


Abb. mit optionaler Metallbodendüse. Art.-Nr. 102.051

Merkmale

- Extrem leistungsstark
- 2-Stufenschaltung zwischen Economy und Turbo
- Geringe Geräuschentwicklung, nur 76 dB (A)
- Robustes Fahrwerk, stabile Metall-Lenkrollen und gummierte Räder
- Konsequenter getrennte Kühl- und Prozessluft
- Komplette Zubehöraufbewahrung am Sauger
- Entleerung wahlweise per Knickschlauch oder Kippfunktion
- Behälter, Schubdügel und Saugrohr aus Edelstahl
- Zyklon-Wasserabscheidesystem
- Einzigartiger verschließbarer Kabelhaken
- Leistungsregulierung
- Ausblasfunktion

Durch den Drall am Einlassstutzen wird der Sprühnebel an der Behälterwand abgeschieden. Zusätzliche Filterstoffe sind nicht mehr notwendig. Die zuverlässige Schwimmerabschaltung reagiert selbst bei extremer Schaumbildung. Seitliche Kühl-Luftschlitze sorgen für konsequente Trennung von Kühl- und Prozessluft.



Die Grafik zeigt das patentierte Wasser-Abscheidesystem.



Serienmäßig:
HEPA 13 Feinstaub-Filterpatrone.
Art.-Nr. 109.058

Serienmäßig:
Zykloneinsatz.
Art.-Nr. 109.057

Art.-Nr. CH DE

KETOS 56/2 112.005 112.001

Edelstahl-Saugrohre 2 x 0,5 m, ø 38 mm,
Saugschlauch 3 m, Fugendüse und Rundpinzel,
Nassbodendüse 450 mm, Trockenbodendüse 450 mm,
HEPA 13 Feinstaub-Filterpatrone, Vliesfiltertüte, Zykloneinsatz,
Netzkabel 10 m, schwarz

STANDARDZUBEHÖR:

Edelstahl-Saugrohr einzeln	102.018
Saugschlauch komplett, 3 m	102.013
Nassbodendüse 450 mm	102.124
Trockenbodendüse 450 mm	102.125
Fugendüse	102.016
Rundpinzel	102.017
Zykloneinsatz	109.057
HEPA 13 Feinstaub-Filterpatrone	109.058
Netzkabel 10 m, schwarz	109.103 112.135

OPTIONALES ZUBEHÖR:

Vliesfiltertüten (5 Stück)	102.031
EPA12 Filterkassette	112.101
Saugschlauch komplett, 15 m	102.032
Saugschlauch 3 m, antistatisch, ölbeständig	102.116
Handgriff, antistatisch	102.061

ZUBEHÖRÜBERSICHT siehe Seite 68-69 und 94-95.

KETOS 81/2 K

Der Nass-/Trockensauger KETOS 81 überzeugt durch neueste Technik, enorme Leistungsfähigkeit und großes Behältervolumen von 80 Litern.


Eignung

Ideal für alle Dienstleister wie Gebäudereiniger, Hausmeisterdienste und Gastronomie.

Der KETOS 81/2 K, mit seinem besonders strapazierfähigen Kunststoffbehälter, ist ein extrem leistungsfähiger, wirtschaftlicher und moderner Profisauger, der für den täglichen, harten Einsatz entwickelt wurde.

Mit 300mbar Unterdruck bei 70L/Sek. Volumenstrom pro Saugmotor bietet der KETOS für jeden Einsatzzweck immer genügend Leistung. Neben dem äußerst stabilen Behälter verfügt der KETOS über ein robustes Fahrwerk mit Metall-Lenkrollen und großen, gummierten Rädern. Das be-

währte patentierte Zyklon-Wasserabscheidesystem wurde auch in der neuen Baureihe integriert und sorgt für eine optimale Wasseraufnahme. Durch den Drall am Einlassstutzen wird der Sprühnebel an der Behälterwand abgeschieden. Zusätzliche Filterstoffe sind nicht mehr notwendig. Des Weiteren verfügt der KETOS über eine Ausblasfunktion an der Geräterückseite, die durch einfaches Umstecken des Saugschlauches aktiviert wird. Ebenfalls neu ist der geräumige und verschließbare Kabelhaken, sowie die werkzeuglos entnehmbare Filterkassette, zur optionalen Aufrüstung auf EPA12.



Mittels Drehschalter an der Gerätefront kann zwischen Economy und Turbo gewählt werden.



Der KETOS 81/2 K ist ausblasseitig mit einer werkzeuglos entnehmbaren Filterkassette ausgestattet und kann optional auf EPA12 auferüstet werden. Art.-Nr. 112.101



Schmutzwasser-Ablassschlauch (Knickschlauch) zum bequemen, restlosen Entleeren des Behälters.



Zubehör:

Tipp: 3 m Antistatikschauch.

Art.-Nr. 102.116 Der Schlauch und Stutzen sind antistatisch, ölbeständig und sorgen für eine optimale Ableitung von möglicher elektrischer Aufladung über den geerdeten Behälter.

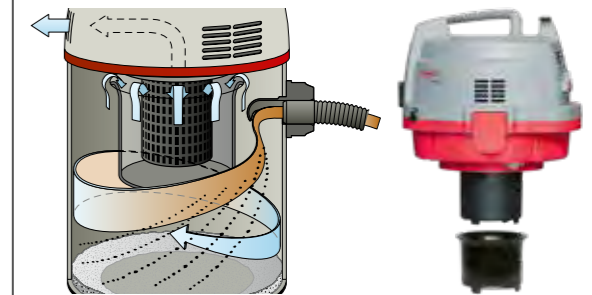
TECHNISCHE DATEN

Netzspannung	220-240 V / 50 Hz
Leistung	2600 W
Anzahl Turbinen	2
Schalldruckpegel	74 LpA [dB]
Max. Unterdruck	300 mbar
Volumenstrom	2 x 70 Liter / Sek.
Behältermaterial	Kunststoff
Behältervolumen	80 Liter (brutto)
Länge Netzkabel	10 m
Saugschlauchlänge	3 m
Saugschlauch-ø	38 mm
Saugrohr-ø	38 mm
Gerätgewicht	20,6 kg
Abmessungen (L x B x H)	62 x 45 x 98 cm

Merkmale

- Extrem leistungsstark
- 2-Stufenschaltung zwischen Economy und Turbo
- Geringe Geräuschkentwicklung, nur 76 dB (A)
- Robustes Fahrwerk, stabile Metall-Lenkrollen, gummierte Räder
- Konsequenter getrennte Kühl- und Prozessluft
- Entleerung per Knickschlauch
- Behälter, Schubbügel und Saugrohr aus Edelstahl
- Zyklon-Wasserabscheidesystem
- Einzigartiger verschließbarer Kabelhaken
- Leistungsregulierung
- Komplette Zubehöraufbewahrung an der Geräterückseite

Durch den Drall am Einlaßstutzen wird der Sprühnebel an der Behälterwand abgeschieden. Zusätzliche Filterstoffe sind nicht mehr notwendig. Die zuverlässige Schwimmerabschaltung reagiert selbst bei extremer Schaumbildung. Seitliche Kühl-Luftschnitze sorgen für konsequente Trennung von Kühl- und Prozessluft.



Die Grafik zeigt das patentierte Wasser-Abscheidesystem.



Serienmäßig: HEPA 13 Feinstaub-Filterpatrone. Art.-Nr. 109.058



Serienmäßig: Zykloneinsatz. Art.-Nr. 109.057

Art.-Nr. CH DE

KETOS 81/2 K 112.006 112.002

Edelstahl-Saugrohre 2 x 0,5 m, ø 38 mm, Saugschlauch 3 m, Fugendüse und Rundpinsel, Nassbodendüse 450 mm, Trockenbodendüse 450 mm, HEPA 13 Feinstaub-Filterpatrone, Vliesfiltertüte, Zykloneinsatz, Netzkabel 10 m, schwarz

STANDARDZUBEHÖR:

Edelstahl-Saugrohr einzeln	102.018
Saugschlauch komplett, 3 m	102.013
Nassbodendüse 450 mm	102.124
Trockenbodendüse 450 mm	102.125
Fugendüse	102.016
Rundpinsel	102.017
Zykloneinsatz	109.057
HEPA 13 Feinstaub-Filterpatrone	109.058
Netzkabel 10 m, schwarz	109.103 112.135

OPTIONALES ZUBEHÖR:

Vliesfiltertüten (5 Stück)	102.031
EPA12 Filterkassette	112.101
Saugschlauch komplett, 15 m	102.032
Saugschlauch 3 m, antistatisch, ölbeständig	102.116
Handgriff, antistatisch	102.061

ZUBEHÖRÜBERSICHT siehe Seite 68-69 und 94-95.

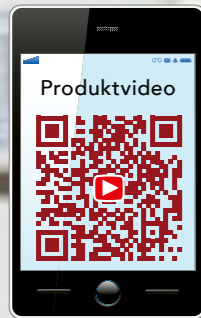


TIPP:
Auch mit 15 m
Saugschlauch
Art.-Nr.
102.032



N 51/1 KPS

Leistungsstarker Pumpsauger mit extrem hohem Fördervolumen.



Anwendungsbeispiel:
Flachdachsaniierung



Eignung

Abpumpen von Wasser nach Hochwasser, Brandsanierung, Leitungsschäden, Flachdachsaniierung, Teich- oder Poolreinigung und andere Reinigungsaufgaben.

Der N 51/1 KPS mit 50 Liter Behältervolumen ist ideal für den harten, professionellen Einsatz geeignet. Die integrierte Pumpe mit einer Förderleistung von bis zu 14.000 Litern pro Stunde kann direkt an der Steckdose des Saugers eingesteckt werden. Ein Filternetz hält Blätter, Holz und kleinere Gegenstände im Behälter zurück und verhindert, dass die Pumpe verstopft. Das Filternetz kann bequem mittels robustem Reißverschluss entleert werden. Das Abwasser wird kontinuierlich über den mitgelieferten 10 m Schmutzwasserschlauch aus dem Gerätebehälter geleitet. Der C-Rohr Anschluss des Abwasserschlauches hat Standardmaß und passt auch für Feuerwehr- und THW-Schläuche.

Der N 51/1 KPS kann auch im reinen Nasssaugerbetrieb verwendet werden und erreicht mit 230 mbar eine hervorragende Saugleistung.

Merkmale

- Besonders robuster Behälter aus schlagfestem Kunststoff
- Leistungsstarke Pumpe mit bis zu 14.000 L/h Förderleistung
- Separates Filternetz für Grobpartikel
- 10 m Schmutzwasserschlauch mit C-Rohr Anschluss
- Auch für reinen Saugerbetrieb geeignet



Die leistungsstarke Pumpe im Inneren des Saugers hat eine Förderleistung von bis zu 14.000 Liter Schmutzwasser pro Stunde.



Die 360 mm breite Nassbodendüse im Einsatz auf dem Flachdach.



C-Rohr Anschluss für 10 Meter Schmutzwasserschlauch, passend für z.B. Feuerwehr- und THW-Schläuche.



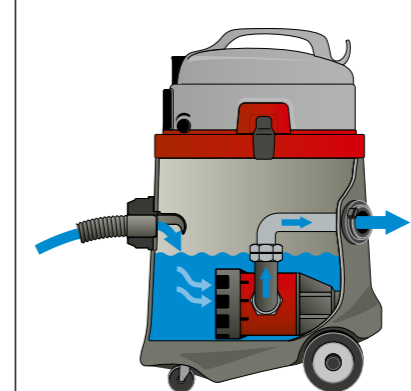
Das Filternetz, mit Reißverschluss zum Entleeren, schützt die Pumpe vor Blättern und anderen Grobpartikeln.



Hohe Sicherheit durch den serienmäßigen Personenschutzschalter.

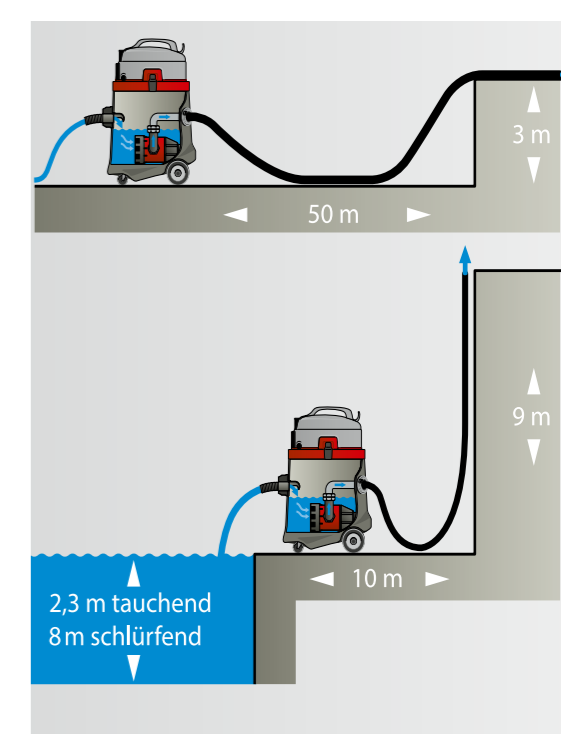
TECHNISCHE DATEN	
Netzspannung	230 V / 50 Hz
Gesamtleistung	2200 W
Leistungsaufnahme Sauger	1300 W
Pumpen Leistung	900 W
Max. Unterdruck	230 mbar
Volumenstrom	70 Liter / Sek.
Förderleistung	14.000 Liter / h
Max. Förderhöhe (Pumpe)	9 m
Behältermaterial	Kunststoff
Behälterinhalt	50 Liter (brutto)
Abwasseranschluss	C-Rohr
Schlauchlänge Sauger	7 m
Schlauchlänge Abwasser	10 m
Saugschlauch-ø	38 mm
Saugrohr-ø	38 mm
Korndurchlass	20 mm
Kabellänge	7,5 m
Gewicht	15 kg
Abmessungen (L x B x H)	50 x 44 x 65 cm

	Art.-Nr.	CH	DE
N 51/1 KPS	110.008		110.003
Kunststoffsaugrohre 4 x 0,5 m, ø 38 mm, Saugschlauch 7 m, Schmutzwasserschlauch 10 m, integrierte Schmutzwasserpumpe, Filternetz mit Reißverschluss, Teichdüse, Fugendüse, Nassbodendüse 360 mm, 10 m Netzkabel inkl. FI Schutzschalter			
STANDARDZUBEHÖR:			
Kunststoffsaugrohr einzeln		110.047	
Teichdüse		110.052	
Fugendüse		102.016	
Filternetz		110.048	
Saugschlauch 7 m		110.049	
Schmutzwasser-/Verlängerungsschlauch 10 m		110.053	
Netzkabel 10 m, schwarz inkl. FI Schutzschalter		110.072	
Nassbodendüse 360 mm		109.114	
ZUBEHÖRÜBERSICHT siehe Seite 96.			



Funktionsprinzip:

Wasser wird durch den Schlauch des Saugers angesaugt. Die integrierte Schmutzwasserpumpe fördert das gesammelte Wasser sofort durch den hinten am Gerät angebrachten C-Rohr-Anschluss weiter.



Die glasklare Teichdüse eignet sich sowohl zur Poolreinigung als auch zur Beseitigung von Wassereintrich bei Hochwasser.



Heros Feuerwehrsauger

Kraftvoll, kompakt und auf dem neuesten Stand der Technik.

Eignung

Abpumpen von Wasser nach Hochwasser, Brandsanierung, Leitungsschäden, Flachdachsanieung, Teich- oder Poolreinigung und andere Reinigungsaufgaben.

Dieser moderne Profi-Pumpsauger ist speziell für Feuerwehren und THW konzipiert und für Dauereinsätze bei Hochwasser und Überschwemmungen aller Art gerüstet. Verunreinigtes Schmutzwasser, Schlamm, Steine, Gehölz sowie sonstige nicht brennbare Fest- und Schwebstoffe können effizient aufgesaugt werden.

Vollausgestattet mit einem Aktionsradius von 18 Metern liegt das Augenmerk auf höchster Sicherheit und Leistung. So verfügt der Heros serienmäßig über einen IP68 Stecker mit Bajonett-Überwurfring und Schutzkappe, Personenschutzschalter sowie eine IP 54 Steckdose.

Der schlagfeste und kompakte Kunststoffbehälter ermöglicht eine optimale Mobilität bei einem niedrigen Gesamtgewicht von nur 19 kg. Weitere serienmäßige Ausstattung wie die separat zuschaltbare Pumpe, massive gummierte Räder mit praktischen Feststellbremsen und die feuerwehrkonforme Storzkupplung garantieren einen zuverlässigen Partner an Ihrer Seite.

TECHNISCHE DATEN

Netzspannung	230 V / 50 Hz
Gesamtleistung	2200 W
Leistungsaufnahme Sauger	1300 W
Pumpen Leistung	900 W
Ansaugleistung	150 L/min
Max. Unterdruck	230 mbar
Volumenstrom	70 L/Sek.
Förderleistung	14.000 L/h
Max. Förderhöhe (Pumpe)	9 m
Behältermaterial	Kunststoff
Behälterinhalt	45 Liter (brutto)
Abwasseranschluss	C-Rohr
Schlauchlänge Sauger	7 m
Schlauchlänge Abwasser	10 m
Saugschlauch-ø	38 mm
Saugrohr-ø	38 mm
Korndurchlass	20 mm
Kabellänge	10 m
Gewicht	19 kg
Abmessungen (L x B x H)	49 x 44 x 77 cm



- ① Schmutzwasser-Ablassschlauch zur restlosen Entleerung des Behälters.
- ② Die Feststellbremse verhindert ein ungewolltes Wegrollen des Saugers.
- ③ Stabiles Chassis aus schlagzähem Kunststoff mit abnehmbarem Schubbügel.



Serienmäßige Metallbodendüse 450 mm aus extrem robustem Alu-Druckguss inkl. verstellbaren Laufrollen zur Einstellung der Bodenfreiheit.

Art.-Nr. 102.051



Die leistungsstarke Pumpe im Inneren des Saugers hat eine Förderleistung von bis zu 14.000 Liter Schmutzwasser pro Stunde.

Serienmäßiger 10 Meter Schmutzwasserschlauch mit Aluminium C-Kupplung am Behälter für Feuerwehr- und THW-Schläuche.



Das Filternetz, mit Reißverschluss zum Entleeren, dient als Vorfilter für grobe Partikel.
Art.-Nr. 110.048



Serienmäßige Fugendüse.
Art.-Nr. 102.016

Serienmäßige Sicherheit:

- ① IP 54 Steckdose.
- ② IP 68 Stecker mit Bajonett-Überwurfring und Schutzkappe.
- ③ FI-Personenschutzschalter.



Art.-Nr. CH DE

HEROS 113.004 113.001

Edelstahlsaugrohre 2 x 0,5 m, ø 38 mm, Saugschlauch 7 m, Schmutzwasserschlauch 10 m, integrierte Schmutzwasserpumpe, Filternetz mit Reißverschluss, Fugendüse 240 mm, Metallbodendüse 450 mm, Netzkabel inkl. FI Schutzschalter + IP68 10 m

STANDARDZUBEHÖR:

Edelstahlsaugrohr einzeln	102.018
Metallbodendüse 450 mm	102.051
Fugendüse	102.016
Filternetz	110.048
Saugschlauch 7 m	110.049
Schmutzwasser-/Verlängerungsschlauch 10 m	110.053
Netzkabel inkl. FI Schutzschalter + IP68 10 m	113.104

ZUBEHÖRÜBERSICHT siehe Seite 96.

NEU

CraftiX

Maximaler Gesundheitsschutz bei gefährlichen Stäuben.

Die neuen zertifizierten Sicherheitssauger von SPRINTUS für die Staubklassen L und M saugen dort ab, wo gesundheitsgefährdender Staub entsteht. Direkt am Elektrowerkzeug. Und das mit automatischer Filterabreinigung bei konstant hoher Saugleistung.



Gute Gründe für eine effiziente Staubbekämpfung.

Wo mit Elektrowerkzeugen gearbeitet wird, entsteht oft Staub. Nicht irgendein Staub, sondern gesundheitsgefährdender Feinstaub. Dieser sollte am besten direkt dort abgesaugt werden, wo er entsteht. Nämlich unmittelbar am Elektrowerkzeug.

Genau dafür sind die robusten SPRINTUS Sicherheitssauger konzipiert. Ob auf der Baustelle oder in der Werkstatt, sie saugen bei konstant hoher Saugleistung gesundheitsgefährdende Stäube ein, bevor sie die Atemluft belasten. Insbesondere Feinstäube verbleiben lange in der Atemluft und können tief in das Lungengewebe eindringen. Dies kann zu Asthma und weiteren chronischen Lungenerkrankungen führen. Aus diesem Grund schreibt auch der Gesetzgeber den Einsatz von zertifizierten Sicherheitssaugern auf der Baustelle vor. Mit den CraftiX Sicherheitssaugern schützen Sie den Anwender vor diesen Risiken. So können Säge-, Bohr-, Trenn-, Fräs- und Schleifarbeiten ohne Bedenken effizient und sicher durchgeführt werden.



Ihre Anwendung ist entscheidend.

Welche Art von Sicherheitssauger eignet sich für Ihre Anwendung? Antwort auf diese Frage liefern die Staubklassen. Nach ihnen werden Materialien und ihre Stäube eingestuft und Maschinen zertifiziert, denn die Sauger erfüllen entsprechende Anforderungen bei der Staubbekämpfung.

Staubklasse*	Max. Durchlassgrad	Geeignet für	Material
L	≤ 1,0%	• Stäube mit AGW**-Werten > 1mg/m ³	• Kalkstäube • Gips
M	< 0,1%	• Stäube mit AGW**-Werten ≥ 0,1mg/m ³ • Holzstäube bis zu 1200 W/50 l	• Holzstäube (Buche, Eiche) • Lackierstaub-Partikel • Keramische Stäube • Stäube von Plastik
H	< 0,005%	• Stäube mit AGW**-Werten < 0,1mg/m ³ • Krebs erzeugende Stäube (Section 35 G StoffV) (Deutsche Verordnung für Gefahrstoffe) • Pathogene Stäube	• Krebs erzeugende Stäube (Blei, Kohle, Kobalt, Nickel, Teer, Kupfer, Cadmium, etc.) • Schimmel, Bakterien • Keime • Formaldehyd

*nach Norm: IEC/EN 60335-2-69 **Arbeitsplatzgrenzwert

Die Tabelle gibt Aufschluss über den maximalen Durchlassgrad eines geprüften Saugers sowie den gesetzlichen Arbeitsplatzgrenzwert der Stäube. Stäube der Staubklasse L werden als nur leicht gefährlich, die der Staubklasse M als gefährlich und die der Staubklasse H als hochgefährlich eingestuft. Bei der Entsorgung von L-Stäuben sind keine besonderen Vorschriften zu beachten. M-Stäube hingegen müssen staubarm und H-Stäube staubfrei entsorgt werden. Je nach Staubklasse empfiehlt sich der Einsatz von Vliesfiltertüten (Art.-Nr. 102.031) bzw. von speziellen PE Entsorgungsbeuteln (Art.-Nr. 118.138) für eine staubfreie Entsorgung.



Die SPRINTUS Sicherheitssauger im Überblick.

Für eine effiziente Bekämpfung von Stäuben der Staubklassen L und M bieten wir Ihnen die CraftiX Modellreihe mit insgesamt vier Sicherheitssaugern. In beiden Staubklassen haben Sie jeweils die Wahl zwischen einem Modell mit 35 Liter und 50 Liter Behältervolumen.

Mit den CraftiX Modellen sorgen Sie für einen maximalen Gesundheitsschutz des Anwenders. Die effiziente Filterabreinigung sorgt für einen dauerhaft freien Filter bei konstant hoher Saugkraft. Dadurch sparen Sie Zeit und Kosten, denn die Filterabreinigung erfolgt automatisch ohne Saugstrom- und Leistungsunterbrechung, selbst bei extremen Feinstaubmengen.



CRAFTIX 35 L

CRAFTIX 50 L

CRAFTIX 35 M

CRAFTIX 50 M




Für Stäube der Staubklasse L mit automatischer Filterabreinigung.

Die Sicherheitssauger CraftiX 35 L und 50 L sind Ihr idealer Partner, wenn Sie mit leicht gesundheitsgefährdenden Stäuben der Staubklasse L arbeiten. Dank der Antistatik-Vorbereitung kann ein optionaler Antistatikschlauch (Art.-Nr. 118.143) angeschlossen werden, um elektrostatische Aufladungen zu verhindern. So können gefährliche Funkenbildung, statische Aufladung sowie die Ablagerung von Schmutz im Saugschlauch vermieden werden.



Für gefährliche Stäube der Staubklasse M mit automatischer Filterabreinigung und erweitertem Warnsystem.

Holzstäube, Lackstäube oder sonstige Stäube – die beiden Sicherheitssauger CraftiX 35 M und 50 M saugen gesundheitsgefährdende Stäube der Staubklasse M ab, bevor sie in die Atemluft gelangen. Durch die serienmäßige Antistatik-Ausstattung eignen sich die beiden M-Sicherheitssauger hervorragend zum Absaugen großer Mengen Feinstaub direkt am Elektrowerkzeug.



Patentierter Filterabreinigung.

Der Umgang mit gesundheitsgefährdenden Stäuben erfordert innovative Produktentwicklungen. Das Herzstück des CraftiX bildet der patentierte HEPA 13 Patronenfilter. Er besteht aus zwei voneinander unabhängigen Filterkammern, die nacheinander abgereinigt werden. Saugstrom und Saugleistung bleiben dadurch auch während der Abreinigung auf konstant hohem Niveau, was eine permanente Absaugung garantiert.

Die Filterabreinigung erfolgt durch Luftrückspülung und sorgt dank des patentierten Patronenfilters dafür, dass die feinen Poren des Filters rückstandslos von Staub befreit werden. Die Wartung und Reinigung des Filters entfällt und Sie sparen Zeit und Kosten.

Die Filterabreinigung findet automatisch alle 45 Sekunden statt. Sie erfolgt überdurchschnittlich leise und ist damit besonders anwenderfreundlich.

Patentierter HEPA 13 Patronenfilter.

Porentiefe Abreinigung über die gesamte Filterfläche.

Konstant hohe Saugkraft während der Abreinigung.

CraftiX Vorteile auf einen Blick.

Ob Sie sich für einen SPRINTUS Sicherheitssauger der Staubklasse L oder M entscheiden, alle vier Modelle verfügen über diese innovativen Features.



Warneinrichtung und Bedienelemente.

Bei den beiden CraftiX Modellen der Staubklasse M wird die Saugleistung durch eine Warneinrichtung überwacht. Nach Einstellung des kleinsten Durchmessers im Sauggeschirr wird der Anwender bei Unterschreitung des zulässigen Volumenstroms durch ein akustisches und optisches Signal gewarnt. So wird eine erhöhte Staubbelastung der Atemluft vermieden.

Das Elektrowerkzeug kann dank der integrierten Steckdose direkt am Sauger eingesteckt werden. Durch die Ein- und Ausschaltautomatik wird der Sauger automatisch gestartet bzw. mit einem Nachlauf von 5 Sekunden gestoppt.



CRAFTIX 35 M + 50 M

- 1 Wahlschalter Schlauchdurchmesser.
- 2 Hohe Sicherheit durch Warn-LED und akustischem Warnsignal.

CRAFTIX 35 M/L+ 50 M/L

- 3 Ein-/Aus Taster automatische Filterabreinigung.
- 4 Standardbetrieb mit stufenloser Leistungsregulierung.
- 5 Automatikbetrieb mit angeschlossenem Elektrowerkzeug und stufenloser Leistungsregulierung.
- 6 Steckdose für Elektrowerkzeuge bis max. 2200 Watt.
- 7 Individualisierung durch Logodruck.



CraftiX Modellvergleich

TECHNISCHE DATEN	35 L	35 M	50 L	50 M
Netzspannung	220-240 V / 50-60 Hz			
Leistung	1200 W			
Schalleistungspegel	LpA 75 dB(A)			
Max. Unterdruck	250 hPa / mbar			
Volumenstrom	74 Liter / Sek.			
Behältermaterial	Kunststoff			
Behältervolumen	35 Liter (brutto)		50 Liter (brutto)	
Länge Netzkabel	10 m			
Saugschlauch Ø 35 mm	5 m			
Saugschlauch Ø 38 mm	-	2,5 m	-	2,5 m
Saugrohr Ø 38 mm	✓	✓	✓	✓
Gerätegewicht	16 kg		19,5 kg	
Abmessungen (L x B x H)	54 x 39 x 63,5 cm		54 x 39 x 77 cm	
Ausstattung	35 L	35 M	50 L	50 M
Edelstahl-Saugrohre, 2 x 0,5 m	●	●	●	●
Trockenbodendüse 450 mm	●	●	●	●
Fugendüse	●	●	●	●
Rundpinsel	●	●	●	●
HEPA 13 Patronenfilter	●	●	●	●
Elektrowerkzeugadapter Ø 35 mm	●	●	●	●
Elektrowerkzeugadapter Ø 21, 25, 32 mm	●	●	●	●
Vliesfiltertüte	●	●	●	●
Entsorgungsbeutel	○	●	○	●
Wahlschalter Schlauch Ø	-	●	-	●
Akustisches Warnsignal	-	●	-	●
Warn-LED	-	●	-	●
Saugschlauch 5 m antistatisch, ölbeständig	○	●	○	●
Saugschlauch 5 m	●	-	●	-
Saugschlauch 3 m antistatisch, ölbeständig	○	●	○	●

● Serienausstattung ○ optional



	Art.-Nr.	CH	DE
CRAFTIX 35 L	118.002		118.001
CRAFTIX 50 L	118.016		118.015

Edelstahl-Saugrohre 2 x 0,5 m mit Ø 38 mm, Saugschlauch 5 m mit Ø 35 mm, Fugendüse, Rundpinsel, Trockenbodendüse 450 mm, HEPA 13 Patronenfilter, Vliesfiltertüte, Gummi-Netzkabel: H07RNF, 10 m, schwarz, Elektrowerkzeugadapter Ø 21 / 25 / 32 / 35 mm

	Art.-Nr.	CH	DE
CRAFTIX 35 M	118.031		118.030
CRAFTIX 50 M	118.046		118.045

Edelstahl-Saugrohre 2 x 0,5 m mit Ø 38 mm, antistatischer und ölbeständiger Saugschlauch 5 m mit Ø 35 mm, antistatischer und ölbeständiger Saugschlauch 2,5 m mit Ø 38 mm, Fugendüse, Rundpinsel, Trockenbodendüse 450 mm, HEPA 13 Patronenfilter, Vliesfiltertüte, Entsorgungsbeutel, Gummi-Netzkabel: H07RNF, 10 m, schwarz, Elektrowerkzeugadapter Ø 21 / 25 / 32 / 35 mm

STANDARDZUBEHÖR:

Edelstahl-Saugrohr einzeln	102.018
Saugschlauch 5 m, antistatisch, ölbeständig (35 + 50 M)	118.143
Saugschlauch 3 m, antistatisch, ölbeständig (35 + 50 M)	102.116
Trockenbodendüse 450 mm	102.125
Fugendüse	102.016
Rundpinsel	102.017
HEPA 13 Patronenfilter	118.100
Gummi-Netzkabel: H07RNF, 10 m, schwarz,	118.110
Werkzeugschlüssel für Filterwechsel	118.124
Elektrowerkzeugadapter Ø 21 / 25 / 32 mm	118.122
Elektrowerkzeugadapter Ø 35 mm	118.139

OPTIONALES ZUBEHÖR:

Adapterplatte für Werkzeugkoffer (ab KW 14/22)	118.150
Vliesfiltertüten (5 Stück)	102.031
Entsorgungsbeutel (5 Stück)	118.138
Nassbodendüse 450 mm	102.124
Gummilippen Set 450mm	102.126
Handgriff, antistatisch	118.115

ZUBEHÖRÜBERSICHT siehe Seite 68-69 und 94-95.

Adapterplatte für Werkzeugkoffer.

Mit nur einer einzigen Adapterplatte von SPRINTUS können Sie Werkzeugkoffer aller gängigen Hersteller auf dem CraftiX anbringen (L-Boxx, Systainer, metaBOX, Tstak Box).

Die optionale Adapterplatte ist werkzeuglos auf dem Saugkopf montier- und arretierbar und sorgt für einen sicheren Transport der Werkzeugboxen.

Ab KW 14 / 2022 lieferbar.

Art.-Nr. 118.150

Nass-/Trockensauger Saugdüsen

Saugdüsen Ø 32 mm



Turbobürste 284 mm.
Art.-Nr. 106.012



Hartbodendüse 360 mm.
Art.-Nr. 111.202



Kombidüse 306 mm (Metallboden).
Art.-Nr. 111.307



Nassbodendüse 360 mm.
Art.-Nr. 101.106



Flachbodendüse 280 mm.
Art.-Nr. 119.126



Flexible Fugendüse 600 mm.
Art.-Nr. 111.203



Parkettdüse Rosshaar 360 mm.
Art.-Nr. 111.207



Fugendüse 240 mm.
Art.-Nr. 101.023

Bürststreifen und Gummilippen



Bürststreifen-Set 360 mm
für Hartbodendüse 111.202.
Art.-Nr. 101.100



Rosshaarstreifen-Set 360 mm
für Parkettdüse 111.207.
Art.-Nr. 101.104



Bürststreifen-Set 450 mm
für Hartbodendüse 102.125.
Art.-Nr. 102.127



Ersatzgummilippe 360 mm einzeln
für Nassbodendüsen 101.106, 109.114
Art.-Nr. 101.101



Gummileisten-Set 450 mm
für Nassbodendüse 102.124.
Art.-Nr. 102.126

Saugdüsen Ø 38 mm



Nassbodendüse 400 mm.
Art.-Nr. 102.109



Nassbodendüse 450 mm mit Parkhaken.
Art.-Nr. 102.124



Hartbodendüse 450 mm mit Parkhaken.
Art.-Nr. 102.125



Hartbodendüse 360 mm mit Parkhaken.
Art.-Nr. 109.071



Nassbodendüse 360 mm mit Parkhaken.
Art.-Nr. 109.114



Kombidüse 307 mm mit Parkhaken.
Art.-Nr. 109.084



Bodendüse Metall 450 mm.
Art.-Nr. 102.051



Fugendüse 240 mm.
Art.-Nr. 102.016



Fahrbahndüse.
Art.-Nr. 102.010, 103.010

Übersicht

Beschreibung	Ø Größe	Art.-Nr.	ARTOS	WATERKING	WATERKING XL	N 55/2 E	N 77/3 E	N 80/2 K	Ketos N 56/2 E	Ketos N 81/2 K	CRAFTIX
Saugdüsen											
Nassbodendüse 360 mm mit Parkhaken	32 mm	101.106	■								
Hartbodendüse 360 mm mit Parkhaken	32 mm	111.202	□								
Kombidüse 270 mm	32 mm	106.027	□								
Kombidüse 306 mm	32 mm	111.307	□								
Turbobürste 284 mm	32 mm	106.012	□								
Turbopolsterdüse	32 mm	111.190	□								
2in1 Polsterdüse 115 mm	32 mm	106.028	□								
Rundpinsel	32 mm	101.024	■								
Fugendüse 240 mm	32 mm	101.023	■								
Flexible Fugendüse 600 mm	32 mm	111.203	□								
Flachbodendüse 280 mm	32 mm	119.126	□								
Nassbodendüse 360 mm mit Parkhaken	38 mm	109.114		■	□	□	□	□	□	□	□
Hartbodendüse 360 mm mit Parkhaken	38 mm	109.071		■	□	□	□	□	□	□	□
Nassbodendüse 400 mm	38 mm	102.109		□	□	□	□	□	□	□	□
Nassbodendüse 450 mm mit Parkhaken	38 mm	102.124		□	■	■	■	■	■	■	■
Hartbodendüse 450 mm mit Parkhaken	38 mm	102.125		□	■	■	■	■	■	■	■
Kombidüse 307 mm mit Parkhaken	38 mm	109.084		□	□	□	□	□	□	□	□
Bodendüse Metall 450 mm	38 mm	102.051		□	□	□	□	□	□	□	□
Rundpinsel	38 mm	102.017		■	■	■	■	■	■	■	■
Fugendüse 240 mm	38 mm	102.016		■	■	■	■	■	■	■	■
Fahrbahndüse 650 mm	38 mm	102.010				□					
Fahrbahndüse 650 mm	38 mm	103.010					□				

Bürstleisten und Gummilippen

Bürstleisten-Set 360 mm für 111.202	101.100	□	□								
Ersatzgummilippe 360 mm einzeln für Nassbodendüsen 101.106, 109.114	101.101	□	□								
Bürststreifen-Set 450 mm für 102.119	102.114		□	□	□	□	□	□	□	□	□
Gummileisten-Set 450 mm für Nassbodendüse 102.118	102.115		□	□	□	□	□	□	□	□	□
Bürststreifen-Set 450 mm für 102.125	102.127		□	□	□	□	□	□	□	□	□
Gummileisten-Set 450 mm für Nassbodendüse 102.124	102.126		□	□	□	□	□	□	□	□	□

EM17 EVO

Neues Design. Neue Laufruhe. Voll ausgestattet.

Eignung

Intensivreinigung aller Bodenbeläge sowie leichte Polierarbeiten.

Die EM 17 EVO ist mit ihrem robusten Planetengetriebe für den harten, täglichen Einsatz wie geschaffen.

Der 10 Liter Frischwassertank sorgt für komfortables, schnelles Arbeiten. Durch den werkzeuglosen Scheibenwechsel lässt sich die EM 17 EVO ohne lange Wartezeiten für alle Untergründe umrüsten.

In Kombination mit dem Queen Bonnet Pad lassen sich einzigartige Reinigungsergebnisse auf Teppichböden erzielen.

Für optimale Ergebnisse bei starker, hartnäckiger Ver-

schmutzung lässt sich das Gerätegewicht mit dem optionalen 14 kg Zusatzgewicht erhöhen. Durch die großen gummierten Räder hinterlässt die Maschine selbst auf empfindlichen Untergründen keine Spuren.

Merkmale

- Robustes Planetengetriebe
- Integrierter 10 Liter Frischwassertank
- Werkzeugloser Bürsten- und Scheibenwechsel



- neues Design
- hohe Laufruhe
- extra große Räder



Pad-Treibteller.
Art.-Nr. 205.122



Schrubbbürste.
Art.-Nr. 205.121



Schamponierbürste.
Art.-Nr. 205.120

Zubehör



Power Pad.
Art.-Nr. 201.076



Duo Pad.
Art.-Nr. 201.077

Art.-Nr. CH DE

Zubehör



Queen Bonnet Pad, erzielt auf Teppich und Teppichböden beste Reinigungsergebnisse.
Art.-Nr. 201.009



Alle Bedienelemente sind am ergonomisch geformten Handgriff untergebracht.

Großer 10 Liter Frischwassertank.



Zusatzgewicht 14 kg.
Art.-Nr. 201.068

TECHNISCHE DATEN

Netzspannung	220-240 V / 50 Hz
Leistung	1200 W
Schalldruckpegel	57 LpA [dB]
Bürstendrehzahl	154 U/Min.
Max. Scheibendurchmesser	17" / 432 mm
Durchmesser Treibteller	16-17"
Frishwasserbehälter	10 Liter
Gewicht	41 kg
Kabellänge	12 m

EM 17 EVO

inkl. Frischwassertank 10 Liter, Schrubbbürste, Schamponierbürste, Pad-Treibteller, Netzkabel 12 m, signalrot

203.002 203.001

STANDARDZUBEHÖR:

Schamponierbürste	205.120
Schrubbbürste	205.121
Pad-Treibteller (16-17")	205.122
Netzkabel 12 m	201.079
Frishwassertank	201.030
	203.100

OPTIONALES ZUBEHÖR:

Pad weiß 17" (VE 5 Stk.)	201.005
Pad rot 17" (VE 5 Stk.)	201.006
Pad grün 17" (VE 5 Stk.)	201.008
Pad schwarz 17" (VE 5 Stk.)	201.007
Queen Bonnet Pad 17"	201.009
Power Pad 17"	201.076
Duo Pad 17"	201.077
Zusatzgewicht (14 kg)	201.068

ZUBEHÖRÜBERSICHT siehe Seite 88-89 und 96.

HERCULES

Kraftvolle, extrem robuste und lauf ruhige
Einscheibenmaschine.



Eignung

Intensivreinigung auf allen Hartflächen und Teppichböden.

Mit der Hercules Einscheibenmaschine wurde eine extrem lauf ruhige, robuste und einfach zu bedienende Einscheibenmaschine in der oberen Mittelklasse konzipiert. Durch das große, anwenderfreundliche und ergonomische Bedienelement ist die Maschine mühelos zu führen und eignet sich hervorragend für die intensive, regelmäßige Grund- und Unterhaltsreinigung. Das kraftvolle, wartungsfreie Stahlplanetengerieße mit 175 U/Min. Antriebsleistung verfügt jederzeit über ausreichend Leistungsreserven für eine schnelle und gründliche Reinigung aller Hartböden sowie zum Schamponieren von textilen Oberflächen. Durch das hohe Eigengewicht von 48 kg, sowie den beiden optionalen Zusatzgewichten von jeweils 14 kg, kann die Maschine jederzeit flexibel zu einem Gesamtgewicht von bis zu 76 kg aufgerüstet werden. Optimale Voraussetzungen für die gründliche Reinigung von hartnäckig verschmutzten Oberflächen. Mit der Hercules gewinnen Sie einen langlebigen, zuverlässigen und leistungsfähigen Allrounder für den flexiblen Einsatz auf allen Oberflächen zu einem hervorragenden Preis-Leistungs-Verhältnis. Serienmäßig wird die Maschine bereits mit dem kompletten Zubehör ausgeliefert, inklusive 12 Liter Frischwassertank, Pad-Treibteller sowie jeweils einer Schamponier- und Schrubbbürste.

Merkmale

- Wartungsfreies Stahlplanetengerieße
- Integrierter 12 Liter Frischwassertank
- Werkzeugloser Bürsten- und Scheibenwechsel
- Robustes, ergonomisches Bedienelement

TECHNISCHE DATEN

Netzspannung	220-240 V / 50 Hz
Leistung	1500 W
Schalldruckpegel	54 LpA [dB]
Bürstendrehzahl	175 U/Min.
Max. Scheibendurchmesser	17" / 432 mm
Durchmesser Treibteller	16-17"
Frischwasserbehälter	12 Liter
Gewicht	48 kg
Kabellänge	12 m
Zusatzgewicht	14 kg

12 m
signalrotes
Kabel

Art.-Nr. CH DE

HERCULES 205.003 205.001
inkl. Frischwassertank 12 Liter,
Schrubbbürste, Schamponierbürste,
Pad-Treibteller, Netzkabel 12 m, signalrot

HERCULES "Heavy duty" 205.002
in Vollausrüstung inkl. 1 x Zusatzgewicht 14 kg.
Das Gesamtgewicht der Maschine beträgt 62 kg.

STANDARDZUBEHÖR:

Schrubbbürste	205.121
Schamponierbürste	205.120
Pad-Treibteller (16-17")	205.122
Frischwassertank	205.105
Netzkabel 12 m	201.030

OPTIONALES ZUBEHÖR:

Pad weiß 17" (VE 5 Stk.)	201.005
Pad rot 17" (VE 5 Stk.)	201.006
Pad grün 17" (VE 5 Stk.)	201.008
Pad schwarz 17" (VE 5 Stk.)	201.007
Queen Bonnet Pad 17"	201.009
Power Pad 17"	201.076
Duo Pad 17"	201.077
Zusatzgewicht (14 kg)	205.123

ZUBEHÖRÜBERSICHT siehe Seite 88-89 und 96.



Ergonomisches, stabiles Griffelement mit robusten Schaltern und integrierbarem Knickschutz für das Netzkabel.



Komplette Mechanik aus Metall. Teile, die mit Wasser in Berührung kommen, sind aus Messing gefertigt.



Hochwertige und robuste Deichsel für optimales Handling.



Schrubbbürste.
Art.-Nr. 205.121



Schamponierbürste.
Art.-Nr. 205.120



Pad-Treibteller.
Art.-Nr. 205.122



Zubehör:
Scheibenpads für jeden Untergrund in verschiedenen Härtegraden.

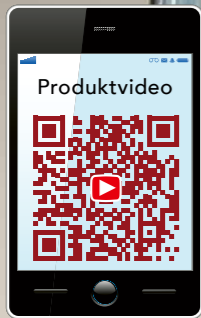


Power Pad.
Art.-Nr. 201.076



Duo Pad.
Art.-Nr. 201.077





ZEUS

Die Einscheibenmaschine ZEUS ist ein Meisterstück an Ergonomie und Innovation für die professionelle und anspruchsvolle Reinigung von Hartflächen und Textilbelägen.



Duo Pad.
Art.-Nr. 201.077



Power Pad.
Art.-Nr. 201.076



Einzigartig sitzt der 10 Liter Frischwassertank direkt auf der Maschine und sorgt somit für optimalen Anpressdruck, leichtes Handling und perfekte Reinigungsergebnisse. Mit nur einem Handgriff kann der Benutzer den Tank abnehmen und dank der niedrigen Unterfahrhöhe von nur 10 cm effizient unter Gegenstände oder im Randbereich arbeiten.

Das serienmäßige Komfort-Plus: Der mit einem Stretschlauch ausgerüstete Frischwassertank lässt sich bequem direkt am Wasserhahn befüllen.

Mit dem drehfreudigen und kraftvollen 1500 Watt Motor und dem wartungsfreien Stahlplanetenge triebe mit 175 U/Min. ist die ZEUS extrem leistungsstark und dennoch unglaublich laufruhig. Sie lässt sich leicht bedienen und ermöglicht auch ungeübten Anwendern ein kraftsparendes, ermüdungsfreies und sicheres Arbeiten. Zudem ist sie einfach zu transportieren und platzsparend aufzubewahren, da man die Deichsel einfach komplett nach unten klappen kann.

Je nach Bedarf ist die Zeus von 54 kg Eigengewicht bis maximal 64 kg flexibel aufrüstbar. Bürsten und Scheiben sind dank Spezialverschluss sekundenschnell werkzeuglos getauscht.

Die neue Zeus bietet maximale Qualität, Zuverlässigkeit und Langlebigkeit sowie viele smarte Problemlöser bei der täglichen Arbeit.



12 m
signalrotes
Kabel



Senkrechte Parkposition für platzsparende Aufbewahrung und Bürstenschutz.



Frischwassertank kann mittels Stretschlauch direkt am Wasserhahn befüllt werden.



Große, nach hinten versetzte gummierte Räder für einfachen und geräuscharmen Transport.



Schrubbbürste. Art.-Nr. 205.121
Schamponierbürste. Art.-Nr. 205.120
Pad-Treibteller. Art.-Nr. 205.122



Mit nur einem Handgriff kann der 10 Liter Frischwassertank abgenommen werden.

TECHNISCHE DATEN	
Netzspannung	220-240 V / 50 Hz
Leistung	1500 W
Schalldruckpegel	54 LpA [dB]
Bürstendrehzahl	175 U/Min.
Max. Scheibendurchmesser	17" / 432 mm
Durchmesser Treibteller	16-17"
Frischwasserbehälter	10 Liter
Gewicht	54 kg
Kabellänge	12 m

Art.-Nr. CH DE

ZEUS 206.002 206.001

Frischwassertank 10 Liter, Schrubbbürste, Schamponierbürste, Pad-Treibteller, Netzkabel 12 m, signalrot

STANDARDZUBEHÖR:	
Schrubbbürste	205.121
Schamponierbürste	205.120
Pad-Treibteller (16-17")	205.122
Frischwassertank	206.113
Netzkabel 12 m	207.079 201.030

OPTIONALES ZUBEHÖR:	
Pad weiß 17" (VE 5 Stk.)	201.005
Pad rot 17" (VE 5 Stk.)	201.006
Pad grün 17" (VE 5 Stk.)	201.008
Pad schwarz 17" (VE 5 Stk.)	201.007
Queen Bonnet Pad 17"	201.009
Power Pad 17"	201.076
Duo Pad 17"	201.077


ZUBEHÖRÜBERSICHT siehe Seite 88-89 und 96.

EEM13 R

Handliche Orbitalmaschine.

Tipp EEM 13 R Set mit Pumpentank.
Art.-Nr. 202.005

Zubehör:
Pumpentank.
Art.-Nr. 202.037



Eignung

Bäder, Spa-Bereiche, Toiletten, Umkleieräume, Treppen, Fliesen, alle Hartflächen und Teppichböden.

Die EEM13 R Orbitalmaschine ist durch ihre kompakte Bauweise und die einfache Bedienung ideal für die Reinigung kleiner Flächen, Nischen und Ecken.

Durch das geringe Gerätegewicht von nur 12,7 kg ist sie auch für den Einsatz auf Treppen geeignet. Der Orbitalantrieb sorgt für effektive Reinigung und für problemlose, sichere Führung ohne Kraftaufwand.

Die großen gummierten Räder ermöglichen einen bequemen Transport, ohne Spuren zu hinterlassen.

Mit dem Zubehör im Lieferumfang lassen sich Hartflächen reinigen, Stein- oder Parkettböden polieren und Teppiche schamponieren.

Merkmale

- Kraftvoller Orbitalantrieb
- Kompakte Bauweise für einfaches Handling
- Sichere Führung ohne Kraftaufwand
- Komplettes Zubehör für alle Untergründe

TECHNISCHE DATEN

Netzspannung	220-240 V / 50 Hz
Leistung	250 W
Schalldruckpegel	62 LpA [dB]
Bürstendrehzahl	150 U/Min.
Max. Scheibendurchmesser	10" / 254 mm
Durchmesser Treibteller	10"
Gewicht	12,7 kg
Netzkabel	7,5 m



Extrem laufruhig und kinderleichte Bedienung, auch für ungeübte Anwender und Einsteiger geeignet.



Pad-Treibteller.
Art.-Nr. 202.010



Schrubbbürste.
Art.-Nr. 202.011



Schamponierbürste.
Art.-Nr. 202.012

Zubehör:



Queen Bonnet Pad. Art.-Nr. 202.034
Erzielt auf Teppich und Teppichboden beste Reinigungsergebnisse.



Die handliche EEM 13 R ist bestens für die Treppenreinigung geeignet. Klein und handlich, auch für alle schwer zu erreichenden Ecken.



Zubehör:

Power Pad. Art.-Nr. 202.039

Für extra hohe Reinigungsleistung auf allen Bodenbelägen.



Art.-Nr.	CH	DE
----------	----	----

EEM 13 R 202.006 202.001

Schrubbbürste, Schamponierbürste, Pad-Treibteller, Netzkabel 7,5 m, signalrot

EEM 13 R Set mit Pumpentank 202.005

Schrubbbürste, Schamponierbürste, Pad-Treibteller, Netzkabel 7,5 m, signalrot

STANDARDZUBEHÖR:		
Schrubbbürste 280 mm		202.011
Schamponierbürste 280 mm		202.012
Pad-Treibteller 254 mm		202.010
Netzkabel 7,5 m, signalrot	202.042	202.038

OPTIONALES ZUBEHÖR:		
Pad weiß 13" (VE 5 Stk.)		202.033
Pad rot 13" (VE 5 Stk.)		202.035
Pad grün 13" (VE 5 Stk.)		202.032
Pad schwarz 13" (VE 5 Stk.)		202.036
Queen Bonnet Pad 13" (330 mm)		202.034
Power Pad 13"		202.039
Anbauset Pumpentank für EEM 13 R		202.037

ZUBEHÖRÜBERSICHT siehe Seite 88-89 und 96.

TITAN

Leistungsstarke Orbitalmaschine mit hervorragendem Reinigungsergebnis und sicherer Bedienung.



12 m
signalrotes
Kabel

Die Orbitaltechnologie kombiniert zwei Bewegungsarten und erzielt auf diese Weise eine höhere mechanische Reinigungswirkung, reduziert den Einsatz von Chemie und schont die Umwelt. Das Zusammenspiel aus exzentrischen und rotierenden Bewegungen generiert ein besonderes effizientes Reinigungsmuster und

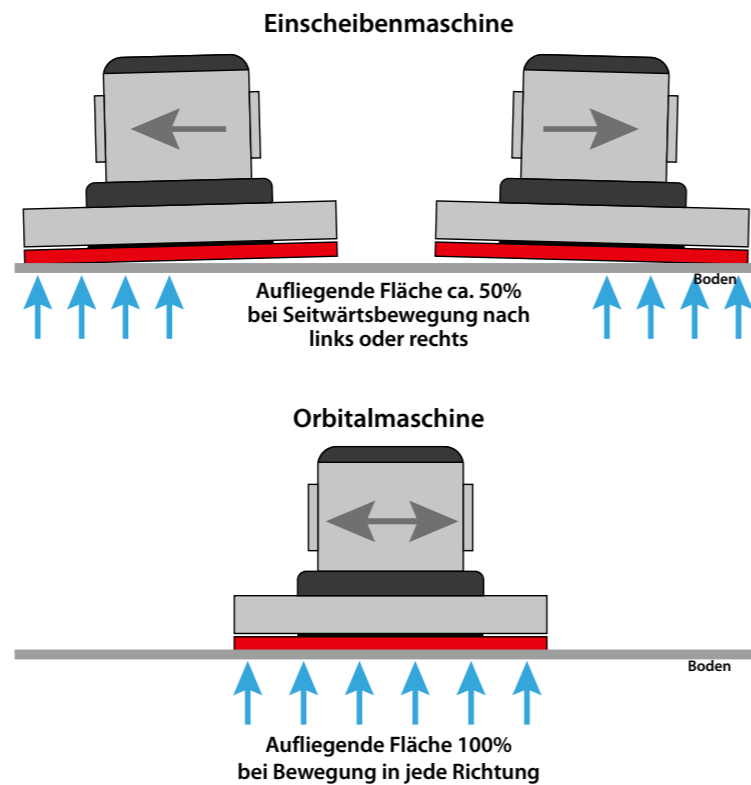
unterscheidet sich somit gegenüber klassischen Einscheibenmaschinen, die eine reine Drehbewegung durchführen. In puncto Laufruhe sich die Orbitalmethode ebenfalls sehr positiv auf das Handling aus und ermöglicht jederzeit ein sicheres und ermüdungsfreies Führen der Maschine. Auch ungeübte Anwender können

somit schnell mit der Titan vertraut werden und in kürzester Zeit hervorragende Arbeitsergebnisse erzielen. Die Einsatzbereiche in der Grund- und Unterhaltsreinigung, beim Polieren und Schrubben auf allen Bodenbelägen (Teppich, Stein, PVC, Holz, Sicherheitsfliesen) sind nahezu grenzenlos.

Vorteile der Orbitalmaschine gegenüber einer Einscheibenmaschine:

- weniger Wasser
- weniger Chemie
- weniger Zeit
- weniger Arbeitsaufwand
- aufliegende Reinigungsfläche 100%

Dank deutlich höherer mechanischer Reinigungswirkung!



Kippbare Deichsel zur Erhöhung des Anpressdruckes.



Motorschutzabdeckung schützt den Motor vor Feuchtigkeit.



Ø 25cm

Hervorragende Treppengängigkeit und Stabilität.



Optionales Zusatzgewicht, 12 kg. Art.-Nr. 207.119



Pad-Treibteller. Art.-Nr. 207.113



Power Pad für alle Oberflächen. Art.-Nr. 201.076

Optionales Zubehör:



Schrubbürste. Art.-Nr. 207.115

Scheibenpads für jeden Untergrund in verschiedenen Härtegraden.



Art.-Nr. CH DE

TITAN inkl. Frischwassertank 12 Liter, Pad-Treibteller, Power Pad 17", Netzkabel 12 m, signalrot 207.002 207.001

TITAN "Heavy duty" in Vollausrüstung inkl. 1 x Zusatzgewicht 12 kg. Gesamtgewicht der Maschine: 58 kg 207.003

STANDARDZUBEHÖR:
Pad-Treibteller (16-17") 207.113
Frischwassertank 207.102
Power Pad 17" 201.076
Netzkabel 12 m 201.079 201.030

OPTIONALES ZUBEHÖR:
Pad weiß 17" (VE 5 Stk.) 201.005
Pad rot 17" (VE 5 Stk.) 201.006
Pad grün 17" (VE 5 Stk.) 201.008
Pad schwarz 17" (VE 5 Stk.) 201.007
Queen Bonnet Pad 17" 201.009
Schrubbürste 207.115
Zusatzgewicht (12 kg) inkl. Schrauben 207.119

ZUBEHÖRÜBERSICHT siehe Seite 88-89 und 96.

TECHNISCHE DATEN
Netzspannung 220-240 V / 50 Hz
Leistung 1100 W
Schalldruckpegel 56 LpA [dB]
Bürstendrehzahl 1490 U/Min.
Max. Scheibendurchmesser 17" / 432 mm
Durchmesser Treibteller 16-17"
Frischwasserbehälter 12 Liter
Gewicht 46 kg
Kabellänge 12 m
Zusatzgewicht 12 kg



TORANA

Batteriebetriebene, 24 V Scheuersaugmaschine. Einfaches Handling durch kompakte Abmessungen. Ideal für kleine und stark überstellte Flächen. Durch die hervorragende Absaugung kann auch bei Publikumsverkehr während der Öffnungszeiten gereinigt werden.




Laufzeit: 75 Min. im Normalbetrieb. 120 Min. im ECO-Modus.
Für kleinere bis mittelgroße Flächen. Flächenleistung ca. 1.260 m²/h.
Hervorragende Absaugung. Der Boden wird absolut trocken und ist direkt begehbar.



Eignung
Ideal für Bürogebäude, Einzelhandel, Gastronomie, Hotellerie, Schulen, Altenheime, Verkaufsräume, Krankenhäuser und Fitnessstudios.

Merkmale

- Direktantrieb ohne Riemen
- Absaugbalken schwenkt automatisch in die Arbeitsrichtung
- Schwingend aufgehängte Bürste passt sich dem Untergrund an
- Gleichmäßig hoher Bürstdruck - 15 kg
- Batteriebetrieb: Laufzeit ca. 75 Min. im Normalbetrieb sowie 120 Min. im ECO-Modus
- Angenehmer, geräuscharmer Lauf ermöglicht die Reinigung auch während der Öffnungszeiten
- Flächenleistung ca. 1.260 m²/h
- Serienmäßige Ladestandsanzeige und integriertes Ladegerät
- 2 wartungsfreie 33 Ah Gel-Batterien



Wassermenge kann individuell auf jeden Bodenbelag eingestellt werden.



Langlebige, kugelgelagerte Räder.



Praktische Frischwasser-Füllstandsanzeige.



Hygienisch und einfach zu reinigender Schmutzwassertank.



Komfortabler Bürstenabwurf per Knopfdruck.



Über das Stützrad kann die Maschine einfach transportiert und Bürsten schonend abgestellt werden.



Große Abweisrolle ermöglicht eine randnahe und objektschonende Reinigung.



Die Wendigkeit der TORANA ermöglicht den Einsatz auf kleinstem Raum. Ideal für stark überstellte Flächen.

Abnehmbarer, einfach zu reinigender 16 Liter Schmutzwassertank.

Einfaches Befüllen des Frischwassertanks.

15 Liter Frischwassertank.

Direktantrieb.

Große, gummierte Räder.

Schwingend aufgehängte Bürste, passt sich automatisch dem Untergrund an und gleicht leichte Unebenheiten aus.

Absaugbalken schwenkt automatisch in die Arbeitsrichtung.



Übersichtliches Bedienelement

Alle Bedienelemente und Schalter sind an der Bedieneinheit und dem ergonomisch geformten Handgriff untergebracht. Das sorgt für eine handliche Maschinenführung selbst auf kleinstem Raum.



Internes Ladegerät mit Ladestandsanzeige.

- ① Die Arbeitshöhe der Bedieneinheit kann ergonomisch eingestellt werden.
- ② Saugbalken anheben/ablassen.
- ③ Frischwasser-Füllstandsanzeige.



Die wartungsfreien 33 Ah Gel-Batterien sind über die Schnellkupplungen werkzeuglos entnehmbar.



Der Frischwassertank kann restlos abgelassen werden.



Der Schmutzwassertank kann über den Abwasserschlauch entleert werden.



Einfache Befüllung des 15 Liter Frischwassertanks.

Schrubbbürsten:

Für verschiedene Untergründe stehen Bürsten in verschiedenen Härtegraden zur Verfügung.



Bürste weich 15".
Art.-Nr. 210.429



Bürste mittel 15".
(Standard)
Art.-Nr. 210.427



Bürste abrasiv 15".
Art.-Nr. 210.428



Bürste Rosshaar 15".
Art.-Nr. 210.430

Tip

Die Rosshaar-Bürste eignet sich hervorragend für Feinsteinzeug und Sicherheitsfliesen.

Optional:



Pad-Treibteller und Pads in verschiedenen Härtegraden.



Duo Pad.
Art.-Nr. 210.243



TORANA

TECHNISCHE DATEN		Art.-Nr.	CH	DE
Netzspannung Ladegerät	230 V / 50 Hz			
Batteriespannung	24 V / 2 x 33 Ah			
Max. Unterdruck	83 mbar			
Motorleistung Sauger	270 W			
Motorleistung Bürste	400 W			
Flächenleistung	1260 m ² /h			
Bürstendrehzahl	130 U/Min.			
Bürsten Anpressdruck	15 kg			
Bürstenbreite	36 cm			
Arbeitsbreite Saugbalken	46 cm			
Frischwassertank	15 Liter			
Schmutzwassertank	16 Liter			
Gewicht	70 kg			
Abmessungen (L x B x H)	106 x 51 x 112 cm			

TORANA K (abweichend von TORANA)

Max. Unterdruck	89 mbar			
Motorleistung Sauger	350 W			
Motorleistung Bürste	300 W			
Gewicht	57 kg			

Art.-Nr. CH DE

TORANA 210.040 210.040
Bürste mittel, integriertes (onboard) Ladegerät

TORANA K 210.041 210.041
Bürste mittel, Netzvariante ohne Batterien

STANDARDZUBEHÖR:
Bürste mittel 15" 210.427
2 x 12 V Gel-Batterie à 33 Ah einzeln 210.431

OPTIONALES ZUBEHÖR:
Bürste weich 15" 210.429
Bürste abrasiv 15" 210.428
Bürste Rosshaar 15" 210.430
Pad weiß 15" (VE 5 Stk.) 210.122
Pad rot 15" (VE 5 Stk.) 210.131
Pad grün 15" (VE 5 Stk.) 210.124
Pad schwarz 15" (VE 5 Stk.) 210.123
Duo Pad 15" 210.243
Pad Treibteller inkl. Padverschluss 210.426

ZUBEHÖRÜBERSICHT siehe Seite 88-89 und 97.



CAMIRA

Batteriebetriebene, 24 V Scheuersaugmaschine.
Einfaches Handling durch kompakte Abmessungen.

Die CAMIRA ist das neueste Highlight der SPRINTUS Scheuersaugmaschinen. Die in der 30-Liter-Klasse angesiedelte Maschine besticht durch eine kompakte Bauweise und Agilität, wodurch ein extrem leichtes und effizientes Arbeiten ermöglicht wird.

Ausgestattet mit zwei wartungsfreien Sonnenschein Gel-Batterien mit jeweils 50 Ah, beträgt die Batterielaufzeit bis zu 120 Minuten und reinigt schnell und effektiv mittelgroße Flächen von bis zu 1600 m². Bei niedrigem Ladezustand kann der zuschaltbare ECO-Modus aktiviert und somit die Batterielaufzeit verlängert werden, um Reinigungsarbeiten bei Bedarf vollständig abzuschließen. Der mitschwenkende Absaugbalken sorgt selbst bei Richtungswechsel für eine hervorragende Absaugleistung und die serienmäßige Bürste mit einer Arbeitsbreite von 43 cm ist einer Vielzahl von Reinigungsaufgaben gewachsen.

Der geräumige Schmutzwassertank, der sich aufgrund seiner leichten Zugänglichkeit einfach reinigen lässt, ist mit einem praktischen Ablassschlauch ausgestattet. Auch der Frischwassertank kann komplett abgelassen werden und macht die CAMIRA mit Ihrem „Bürstenabwurf“ per Knopfdruck, einem serienmäßigen onboard Ladegerät und ihrem hervorragenden Preis-Leistungs-Verhältnis zu einer der anwenderfreundlichsten Maschine ihrer Klasse.



Die CAMIRA ist ideal für mittelgroße Flächen bis zu einer Größe von 1600 m².

Batterielaufzeit bis zu 120 Min.

Der serienmäßige ECO-Modus garantiert eine längere Batterielaufzeit und größere Reichweite. Um den ECO-Modus zu starten, halten Sie zwei Sekunden lang die SMART RUN Taste gedrückt, bis die Anzeige anfängt zu blinken.

Über die Taster SMART RUN aktivieren Sie bequem alle Funktionen. Bürstenantrieb, Absaugung und Wasserzufuhr.

Übersichtliches, ergonomisches Bedienelement mit allen Funktionen auf einen Blick.



Absaugung und Wasserzufuhr kann individuell einzeln zu- und abgeschaltet werden.

Ein-/Aus Taster.

Batterie-Ladestandsanzeige.



Saugbalken schwenkt automatisch in die Arbeitsrichtung.



Gummierte Abweisrolle ermöglicht eine randnahe und sichere Reinigung.



Serienmäßiger Schmutzwasser-Ablassschlauch.



① Die Arbeitshöhe der Bedieneinheit kann individuell eingestellt werden.

② Saugbalken anheben/ablassen.



Die extrem schmale Bauweise garantiert perfektes Handling und einzigartige Wendigkeit.



Frischwasser kann restlos und bequem über den Schnellverschluss abgelassen werden.



Wassermenge kann individuell auf jeden Bodenbelag eingestellt werden.



Groß, einfach zu reinigender Schmutzwassertank.



Internes Ladegerät mit Ladestandsanzeige.



Über das Stützrad kann die Maschine einfach transportiert oder Bürsten schonend abgestellt werden.



CAMIRA

TECHNISCHE DATEN

Netzspannung Ladegerät	230 V / 50 Hz
Batteriespannung	24 V / 2 x 50 Ah
Max. Unterdruck	65 mbar
Motorleistung Sauger	400 W
Motorleistung Bürste	400 W
Flächenleistung	1600 m ² /h
Bürstendrehzahl	150 U/Min.
Bürsten Anpressdruck	18 kg
Bürstenbreite	43 cm
Arbeitsbreite Saugbalken	54 cm
Frischwassertank	32 Liter
Schmutzwassertank	35 Liter
Gewicht	90 kg
Abmessungen (L x B x H)	110 x 54 x 77 cm

CAMIRA K (abweichend von Camira)

TECHNISCHE DATEN

Max. Unterdruck	180 mbar
Motorleistung Sauger	700 W
Motorleistung Bürste	300 W
Gewicht	66 kg



Power Pad.
Art.-Nr. 201.076



Duo Pad.
Art.-Nr. 201.077



Optional:
Pad-Treibteller und Pads
in verschiedenen Härtegraden.



Bürste weich 17".
Art.-Nr. 210.228

Bürste mittel 17" (Standard).
Art.-Nr. 210.230

Bürste abrasiv 17".
Art.-Nr. 210.227

Bürste Rosshaar 17".
Art.-Nr. 210.226

Werkzeugloser Bürstenwechsel:
Die Bürsten verfügen über eine Schnellentriegelung und können sekundenschnell gewechselt werden. Für verschiedene Untergründe stehen Bürsten in verschiedenen Härtegraden zur Verfügung.

77 cm

54 cm

110 cm

	Art.-Nr.	CH	DE
CAMIRA	210.011	210.006	
Bürste mittel, integriertes (onboard) Ladegerät			
CAMIRA K	210.012	210.007	
Bürste mittel, Netzvariante ohne Batterien			
STANDARDZUBEHÖR:			
Bürste mittel 17"			210.230
2 x 12V Sonnenschein Gel-Batterie à 50 Ah einzeln			210.121
OPTIONALES ZUBEHÖR:			
Bürste weich 17"			210.228
Bürste abrasiv 17"			210.227
Bürste Rosshaar 17"			210.226
Pad weiß 17" (VE 5 Stk.)			201.005
Pad rot 17" (VE 5 Stk.)			201.006
Pad grün 17" (VE 5 Stk.)			201.008
Pad schwarz 17" (VE 5 Stk.)			201.007
Pad Treibteller inkl. Padverschluss			210.229
Power Pad 17"			201.076
Duo Pad 17"			201.077
ZUBEHÖRÜBERSICHT siehe Seite 88-89 und 97.			

Einscheiben-/Orbital-/Scheuersaugmaschinen

Pads und Treibteller

Treibteller und Bürsten

13" EEM 13 R



Pad-Treibteller.
Art.-Nr. 202.010



Schrubbürste.
Art.-Nr. 202.011



Schaumponierbürste.
Art.-Nr. 202.012

17" EM 17 EVO, Hercules, Zeus



Pad-Treibteller.
Art.-Nr. 205.122



Schrubbürste.
Art.-Nr. 205.121



Schaumponierbürste.
Art.-Nr. 205.120

17" TITAN



Pad-Treibteller.
Art.-Nr. 207.113



Schrubbürste.
Art.-Nr. 207.115

15" TORANA



Pad-Treibteller.
Art.-Nr. 210.426



Bürste weich.
Art.-Nr. 210.429



Bürste mittel.
Art.-Nr. 210.427



Bürste abrasiv.
Art.-Nr. 210.428



Bürste Rosshaar.
Art.-Nr. 210.430

17" CAMIRA



Pad-Treibteller.
Art.-Nr. 210.229



Bürste weich.
Art.-Nr. 210.228



Bürste mittel.
Art.-Nr. 210.230



Bürste abrasiv.
Art.-Nr. 210.227



Bürste Rosshaar.
Art.-Nr. 210.226

Pads und Gewichte

Scheibenpads für jeden Untergrund in verschiedenen Härtegraden.



weiß



rot



grün



schwarz



Duo Pad

Eignung:
Feinsteinzeug, Betonwerkstein, Naturstein, Terrakotta, beschichteter Beton, strukturierte Sicherheitsfliesen sowie ähnliche Materialien.



Power Pad

Eignung:
Der langlebige Allrounder für alle Arten von Hartbodenbeläge wie Fliesen, Sicherheitsfliesen, Steinböden, Feinsteinzeug, Betonböden, Vinylböden, PVC und Linoleum.



Queen Bonnet Pad

Eignung:
Für hervorragende Ergebnisse auf Teppichbelägen.

Zusatzgewichte



EM 17 EVO
Zusatzgewicht 14 kg.
Art.-Nr. 201.068



TITAN
Zusatzgewicht 12 kg.
Art.-Nr. 207.119

Beschreibung	Ø Größe	VE	Art.-Nr.	EM 17 EVO Hercules (+ „heavy duty“)	Zeus	EM 13 R Titan (+ „heavy duty“)	Torana	Camira
Pads & Treibteller								
Pad-Treibteller EEM 13 R	13 Zoll		202.010			■		
Pad-Treibteller inkl. Padverschluss Torona	15 Zoll		210.426				□	
Pad-Treibteller EM 17 EVO/ Hercules/ Zeus	16-17 Zoll		205.122	■	■			
Pad-Treibteller inkl. Padverschluss Camira	17 Zoll		210.229					□
Pad-Treibteller Titan	17 Zoll		207.113			■		
Pad weiß	13 Zoll	5 Stück	202.033			□		
Pad grün	13 Zoll	5 Stück	202.032			□		
Pad rot	13 Zoll	5 Stück	202.035			□		
Pad schwarz	13 Zoll	5 Stück	202.036			□		
Queen Bonnet Pad	13 Zoll		202.034			□		
Pad weiß	15 Zoll	5 Stück	210.122					
Pad grün	15 Zoll	5 Stück	210.124				□	
Pad rot	15 Zoll	5 Stück	210.131				□	
Pad schwarz	15 Zoll	5 Stück	210.123				□	
Pad weiß	17 Zoll	5 Stück	201.005	□	□	□	□	□
Pad grün	17 Zoll	5 Stück	201.008	□	□	□	□	□
Pad rot	17 Zoll	5 Stück	201.006	□	□	□	□	□
Pad schwarz	17 Zoll	5 Stück	201.007	□	□	□	□	□
Queen Bonnet Pad	17 Zoll		201.009	□	□	□	□	□
Duo Pad	15 Zoll		210.243				□	
Duo Pad	17 Zoll		201.077	□	□	□		□
Power Pad	13 Zoll		202.039			□		
Power Pad	17 Zoll		201.076	□	□	□	■	□

Bürsten

Schrubbürste	13 Zoll		202.011					■
Schaumponierbürste	13 Zoll		202.012			■		
Schrubbürste	17 Zoll		205.121	■	■	■		
Schaumponierbürste	17 Zoll		205.120	■	■	■		
Schrubbürste	17 Zoll		207.115				□	
Bürste (weich)	15 Zoll		210.429					□
Bürste (mittel)	15 Zoll		210.427				■	
Bürste (abrasiv)	15 Zoll		210.428				□	
Bürste (Rosshaar)	15 Zoll		210.430				□	
Bürste (weich)	17 Zoll		210.228					□
Bürste (mittel)	17 Zoll		210.230					■
Bürste (abrasiv)	17 Zoll		210.227					□
Bürste (Rosshaar)	17 Zoll		210.226					□

SE 7

Sprüh-Extraktionsgerät mit separatem Entschäumertank.

Eignung

Teppich-, Teppichboden- und Polsterreinigung in Büros, Praxen, Kinos und Haushalten sowie zur Reinigung von Autopolstern.

Mit 4 bar Sprühdruck und 230 mbar Unterdruck reinigt die SE 7 schnell und gründlich. Sprüh- und Saugfunktion sind einzeln am Gerät zuschaltbar.

Die Reinigungslösung wird bequem über den Hebel am Handgriff aufgesprüht und nach Bedarf und Untergrund zu- oder abgeschaltet. Die Füllstände der je 6,5 Liter großen Frisch- und Schmutzwassertanks können ständig durch den transparenten Deckel kontrolliert werden.

Beide Tanks sind einzeln entnehmbar. Ein separater, integrierter Entschäumertank ermöglicht den Einsatz von Entschäumungsmittel.

Die glasklaren Polster- und Bodendüsen ermöglichen freie Sicht auf das Arbeitsfeld und eine permanente Kontrolle des Reinigungsfortschritts. Ihre ergonomische Form garantiert ermüdungsfreies Arbeiten.

Das 7,5 m Netzkabel sorgt für einen großen Aktionsradius und lässt sich nach der Arbeit am Gerät aufwickeln. Das Gehäuse besteht aus strapazierfähigem Kunststoff und ist mit großen, gummierten Rädern ausgestattet, die selbst auf empfindlichen Flächen keine Spuren hinterlassen.

Merkmale

- Gründliche Reinigung durch 4 bar Sprühdruck und 230 mbar Saugleistung
- Sprüh- und Saugfunktion einzeln zuschaltbar
- Getrennter Frisch- und Schmutzwassertank, je 6,5 Liter Inhalt
- Separater Behälter für Entschäumer
- Glasklare, ergonomische Arbeitsdüsen
- Lange Edelstahl-Saugrohre für bequemes, ermüdungsfreies Arbeiten bei der Teppichbodenreinigung
- Gummierte Lenkrollen und Hinterräder für spurloses Abrollen



Sprüh- und Saugfunktion sind einzeln am Gerät zuschaltbar.



Ein separater Tank ermöglicht den Betrieb mit Entschäumer und garantiert damit ein kontinuierliches Arbeiten.

Funktionsprinzip:



Reinigungsmittel wird bei Bedarf aufgesprüht.



Anschließendes Aufsaugen des Schmutzes, inkl. Flüssigkeit.



Glasklare Polster-Sprühdüse zur Reinigung von Polstermöbeln oder Fahrzeugsitzen. Ergonomischer Handgriff mit handlichen, bequemen Bedienelementen. Die Sprühfunktion ist per Bedienelement am Handgriff dosierbar.



Große, gummierte Räder für spurloses Arbeiten, auch auf empfindlichen Böden.



Glasklare Bodendüse mit langem Saugrohr zur bequemen, ermüdungsfreien Teppichreinigung.

TECHNISCHE DATEN

Netzspannung	220-240 V / 50 Hz
Leistung	1100 W
Pumpen Leistung	50 W
Max. Unterdruck	230 mbar
Arbeitsdruck	4 bar
Inhalt Wasserbehälter	je 6,5 Liter
Länge Netzkabel	7,5 m
Saugschlauchlänge	2,5 m
Saugschlauch-ø	38 mm
Saugrohr-ø	38 mm
Gerätgewicht	13 kg
Abmessungen (L x B x H)	55 x 35 x 63,5 cm

	Art.-Nr.	CH	DE
SE 7 SPRÜH-EXTRAKTIONSGERÄT	107.005	107.001	
Edelstahl-Saugrohre 2 x 0,5 m, ø 38 mm,			
Kombischlauch 2,5 m, Bodendüse 250 mm breit,			
Polsterdüse 105 mm breit, Entschäumertank,			
Netzkabel 7,5 m, schwarz			
STANDARDZUBEHÖR:			
Polsterdüse 105 mm			107.011
Bodendüse 250 mm			107.010
Edelstahl-Saugrohr einzeln			107.013
Kombischlauch 2,5 m			107.012
Netzkabel 7,5 m, schwarz	116.114		107.022

ZUBEHÖRÜBERSICHT siehe Seite 97.

Trockensauger Zubehör

Beschreibung	Ø Größe	VE	Art.-Nr.	Art.-Nr. CH	ARES	FLOORY	ERA EVO	ERA TEC	ERA PRO	Maximus pt	BOOSTIX
Vliesfiltertüten/ Vliesfilterkorb											
Vliesfiltertüte		10 Stück	115.113		<input type="checkbox"/>						
Vliesfiltertüte		10 Stück	106.013		<input type="checkbox"/>	<input type="checkbox"/>	<input type="checkbox"/>	<input type="checkbox"/>	<input type="checkbox"/>	<input type="checkbox"/>	
Vliesfiltertüte		250 Stück	106.014		<input type="checkbox"/>	<input type="checkbox"/>	<input type="checkbox"/>	<input type="checkbox"/>	<input type="checkbox"/>	<input type="checkbox"/>	
HEPA 13 Vliesfiltertüte		10 Stück	106.061		<input type="checkbox"/>	<input type="checkbox"/>	<input type="checkbox"/>	<input type="checkbox"/>	<input type="checkbox"/>	<input type="checkbox"/>	
HEPA 13 Vliesfiltertüte		10 Stück	119.102		<input type="checkbox"/>						<input type="checkbox"/>
Vliesfilterkorb			115.118		<input checked="" type="checkbox"/>						
Vliesfilterkorb			111.125							<input checked="" type="checkbox"/>	
Vliesfilterkorb			114.118			<input checked="" type="checkbox"/>					
Vliesfilterkorb			117.101				<input checked="" type="checkbox"/>	<input checked="" type="checkbox"/>	<input checked="" type="checkbox"/>		
Filterkorb			119.103								<input checked="" type="checkbox"/>
HEPA 13 Filterkassette			111.132				<input checked="" type="checkbox"/>	<input checked="" type="checkbox"/>	<input checked="" type="checkbox"/>	<input type="checkbox"/>	
Motorschutzfilter			106.047			<input checked="" type="checkbox"/>	<input checked="" type="checkbox"/>	<input checked="" type="checkbox"/>	<input checked="" type="checkbox"/>	<input checked="" type="checkbox"/>	
Motorschutzfilter			115.117		<input checked="" type="checkbox"/>						
Staufach Filtertüte			117.117				<input type="checkbox"/>	<input checked="" type="checkbox"/>	<input checked="" type="checkbox"/>		
Dämmschaum-Set			119.106								<input checked="" type="checkbox"/>
Saugdüsen											
Kombidüse 280 mm	32 mm		114.114		<input checked="" type="checkbox"/>	<input checked="" type="checkbox"/>	<input checked="" type="checkbox"/>	<input checked="" type="checkbox"/>	<input checked="" type="checkbox"/>	<input type="checkbox"/>	<input checked="" type="checkbox"/>
Kombidüse 270 mm	32 mm		106.027		<input type="checkbox"/>	<input type="checkbox"/>	<input type="checkbox"/>	<input type="checkbox"/>	<input type="checkbox"/>	<input type="checkbox"/>	<input type="checkbox"/>
Kombidüse 306 mm	32 mm		111.307		<input type="checkbox"/>	<input type="checkbox"/>	<input type="checkbox"/>	<input type="checkbox"/>	<input type="checkbox"/>	<input type="checkbox"/>	<input type="checkbox"/>
Parkettdüse 360 mm Rosshaar mit Parkhaken	32 mm		111.207		<input type="checkbox"/>	<input type="checkbox"/>	<input type="checkbox"/>	<input type="checkbox"/>	<input type="checkbox"/>	<input type="checkbox"/>	<input type="checkbox"/>
Hartbodendüse 360 mm mit Parkhaken	32 mm		111.202		<input type="checkbox"/>	<input type="checkbox"/>	<input type="checkbox"/>	<input type="checkbox"/>	<input type="checkbox"/>	<input type="checkbox"/>	<input type="checkbox"/>
Flachbodendüse 280 mm	32 mm		119.126		<input type="checkbox"/>	<input type="checkbox"/>	<input type="checkbox"/>	<input type="checkbox"/>	<input type="checkbox"/>	<input type="checkbox"/>	<input type="checkbox"/>
Turbobürste 284 mm	32 mm		106.012		<input type="checkbox"/>	<input type="checkbox"/>	<input type="checkbox"/>	<input type="checkbox"/>	<input type="checkbox"/>	<input type="checkbox"/>	<input type="checkbox"/>
Turbopolsterdüse 160 mm	32 mm		111.190		<input type="checkbox"/>	<input type="checkbox"/>	<input type="checkbox"/>	<input type="checkbox"/>	<input type="checkbox"/>	<input type="checkbox"/>	<input type="checkbox"/>
2in1 Polsterdüse 115 mm	32 mm		106.028		<input type="checkbox"/>	<input type="checkbox"/>	<input checked="" type="checkbox"/>	<input checked="" type="checkbox"/>	<input checked="" type="checkbox"/>	<input type="checkbox"/>	<input type="checkbox"/>
Rundpinsel Ø 75 mm	32 mm		101.024		<input type="checkbox"/>	<input type="checkbox"/>	<input type="checkbox"/>	<input type="checkbox"/>	<input type="checkbox"/>	<input checked="" type="checkbox"/>	<input type="checkbox"/>
Fugendüse 220 mm	32 mm		101.023		<input type="checkbox"/>	<input type="checkbox"/>	<input checked="" type="checkbox"/>	<input checked="" type="checkbox"/>	<input checked="" type="checkbox"/>	<input checked="" type="checkbox"/>	<input type="checkbox"/>
Flexible Fugendüse 600 mm	32 mm		111.203		<input type="checkbox"/>	<input type="checkbox"/>	<input type="checkbox"/>	<input type="checkbox"/>	<input type="checkbox"/>	<input type="checkbox"/>	<input type="checkbox"/>
2in1 Fugendüse mit Bürstenkranz	32 mm		115.127		<input checked="" type="checkbox"/>	<input checked="" type="checkbox"/>	<input type="checkbox"/>	<input type="checkbox"/>	<input type="checkbox"/>	<input type="checkbox"/>	<input checked="" type="checkbox"/>
Bürstleisten											
Rosshaarstreifen-Set 360 mm für Parkettdüse 111.207			101.104		<input type="checkbox"/>	<input type="checkbox"/>	<input type="checkbox"/>	<input type="checkbox"/>	<input type="checkbox"/>	<input type="checkbox"/>	<input type="checkbox"/>
Bürstleisten-Set 360 mm für Hartbodendüse 111.202			101.100		<input type="checkbox"/>	<input type="checkbox"/>	<input type="checkbox"/>	<input type="checkbox"/>	<input type="checkbox"/>	<input type="checkbox"/>	<input type="checkbox"/>
Kunststoffschiene 360 mm für Bürstleisten-Set 101.100 und 101.104			101.105		<input type="checkbox"/>	<input type="checkbox"/>	<input type="checkbox"/>	<input type="checkbox"/>	<input type="checkbox"/>	<input type="checkbox"/>	<input type="checkbox"/>
Saugschläuche											
Saugschlauch komplett 2,5 m	32 mm		114.113		<input type="checkbox"/>	<input type="checkbox"/>	<input type="checkbox"/>	<input checked="" type="checkbox"/>	<input checked="" type="checkbox"/>	<input checked="" type="checkbox"/>	<input type="checkbox"/>
Saugschlauch komplett 1,3 m	32 mm		119.124		<input type="checkbox"/>	<input type="checkbox"/>	<input type="checkbox"/>	<input type="checkbox"/>	<input type="checkbox"/>	<input type="checkbox"/>	<input checked="" type="checkbox"/>
Saugschlauch antistatisch 3 m	32 mm		109.111		<input type="checkbox"/>	<input type="checkbox"/>	<input type="checkbox"/>	<input type="checkbox"/>	<input type="checkbox"/>	<input type="checkbox"/>	<input type="checkbox"/>
Saugschlauch Meterware / pro Meter	32 mm		106.044		<input type="checkbox"/>	<input type="checkbox"/>	<input type="checkbox"/>	<input type="checkbox"/>	<input type="checkbox"/>	<input type="checkbox"/>	<input type="checkbox"/>
Handgriff, antistatisch inkl. Anschlussmuffe	32 mm		117.148		<input type="checkbox"/>	<input type="checkbox"/>	<input type="checkbox"/>	<input type="checkbox"/>	<input type="checkbox"/>	<input type="checkbox"/>	<input type="checkbox"/>
Saugrohre											
Aluminiumrohr einzeln	32 mm		106.026		<input type="checkbox"/>	<input checked="" type="checkbox"/>	<input checked="" type="checkbox"/>	<input type="checkbox"/>	<input type="checkbox"/>	<input checked="" type="checkbox"/>	<input type="checkbox"/>
Teleskoprohr Edelstahl	32 mm		111.133		<input type="checkbox"/>	<input type="checkbox"/>	<input type="checkbox"/>	<input checked="" type="checkbox"/>	<input checked="" type="checkbox"/>	<input type="checkbox"/>	<input checked="" type="checkbox"/>
Aluminiumrohr einzeln, extra lang 535 mm	32 mm		106.062		<input type="checkbox"/>	<input type="checkbox"/>	<input type="checkbox"/>	<input type="checkbox"/>	<input type="checkbox"/>	<input type="checkbox"/>	<input type="checkbox"/>
Netzkabel											
Netzkabel 8 m schwarz			115.115		<input checked="" type="checkbox"/>						
Netzkabel 10 m schwarz			106.017		<input type="checkbox"/>						
Netzkabel 10 m schwarz			111.155							<input checked="" type="checkbox"/>	
Netzkabel 10 m steckbar, schwarz			111.128			<input checked="" type="checkbox"/>	<input type="checkbox"/>	<input type="checkbox"/>	<input type="checkbox"/>		
Netzkabel 15 m steckbar, schwarz			111.159			<input type="checkbox"/>					
Netzkabel 10 m steckbar, rot			111.310			<input type="checkbox"/>	<input checked="" type="checkbox"/>	<input type="checkbox"/>	<input type="checkbox"/>		
Netzkabel 12 m steckbar, rot			117.133			<input type="checkbox"/>	<input type="checkbox"/>	<input checked="" type="checkbox"/>	<input checked="" type="checkbox"/>		
Netzkabel 15 m steckbar, rot			119.119	119.128							<input checked="" type="checkbox"/>
Netzkabel 15 m steckbar, rot			111.172			<input type="checkbox"/>					
Netzkabel 7,5 m schwarz				109.103						<input checked="" type="checkbox"/>	
Netzkabel 10 m schwarz				116.114	<input checked="" type="checkbox"/>						
Netzkabel 12 m steckbar, rot				111.158		<input checked="" type="checkbox"/>	<input checked="" type="checkbox"/>	<input checked="" type="checkbox"/>	<input checked="" type="checkbox"/>		
Motoren											
Gebläsemotor 700 Watt			115.116		<input checked="" type="checkbox"/>						
Gebläsemotor 700 Watt			114.109			<input checked="" type="checkbox"/>	<input checked="" type="checkbox"/>	<input checked="" type="checkbox"/>	<input checked="" type="checkbox"/>		
Gebläsemotor 700 Watt			111.324							<input checked="" type="checkbox"/>	
Gebläsemotor 890 Watt für Netzvariante 230 V				119.100							<input checked="" type="checkbox"/>
Gebläsemotor 300 Watt EC-Motor für Akkuversion 36 V				119.101							<input checked="" type="checkbox"/>



Nass-/Trockensauger Zubehör

Beschreibung	Ø Größe	VE	Art.-Nr.	ARTOS	WATERKING	WATERKING XL	N 55/2 E	N 77/3 E	N 80/2 K	Ketos N 56/2 E	Ketos N 81/2 K	CRAFTIX
Vliesfiltertüten/ Vliesfilterkorb												
Vliesfiltertüte		5 Stück	101.020	<input type="checkbox"/>	<input type="checkbox"/>							
Vliesfiltertüte		5 Stück	102.031			<input type="checkbox"/>	<input type="checkbox"/>	<input type="checkbox"/>	<input type="checkbox"/>	<input type="checkbox"/>	<input type="checkbox"/>	<input type="checkbox"/>
EPA 12 Filterkassette			112.101							<input type="checkbox"/>	<input type="checkbox"/>	<input type="checkbox"/>
Saugdüsen												
Nassbodendüse 360 mm mit Parkhaken	32 mm		101.106	<input checked="" type="checkbox"/>								
Hartbodendüse 360 mm mit Parkhaken	32 mm		111.202	<input type="checkbox"/>								
Kombidüse 270 mm	32 mm		106.027	<input type="checkbox"/>								
Kombidüse 306 mm	32 mm		111.307	<input type="checkbox"/>								
Turbobürste 284 mm	32 mm		106.012	<input type="checkbox"/>								
Turbopolsterdüse 160 mm	32 mm		111.190	<input type="checkbox"/>								
2in1 Polsterdüse 115 mm	32 mm		106.028	<input type="checkbox"/>								
Rundpinsel Ø 75 mm	32 mm		101.024	<input checked="" type="checkbox"/>								
Fugendüse 240 mm	32 mm		101.023	<input checked="" type="checkbox"/>								
Flexible Fugendüse 600 mm	32 mm		111.203	<input type="checkbox"/>								
Nassbodendüse 360 mm mit Parkhaken	38 mm		109.114		<input checked="" type="checkbox"/>	<input type="checkbox"/>	<input type="checkbox"/>	<input type="checkbox"/>	<input type="checkbox"/>	<input type="checkbox"/>	<input type="checkbox"/>	<input type="checkbox"/>
Hartbodendüse 360 mm mit Parkhaken	38 mm		109.071		<input checked="" type="checkbox"/>	<input type="checkbox"/>	<input type="checkbox"/>	<input type="checkbox"/>	<input type="checkbox"/>	<input type="checkbox"/>	<input type="checkbox"/>	<input type="checkbox"/>
Nassbodendüse 400 mm	38 mm		102.109		<input type="checkbox"/>	<input type="checkbox"/>	<input type="checkbox"/>	<input type="checkbox"/>	<input type="checkbox"/>	<input type="checkbox"/>	<input type="checkbox"/>	<input type="checkbox"/>
Nassbodendüse 450 mm mit Parkhaken	38 mm		102.124		<input type="checkbox"/>	<input checked="" type="checkbox"/>	<input checked="" type="checkbox"/>	<input checked="" type="checkbox"/>	<input checked="" type="checkbox"/>	<input checked="" type="checkbox"/>	<input checked="" type="checkbox"/>	<input type="checkbox"/>
Hartbodendüse 450 mm mit Parkhaken	38 mm		102.125		<input type="checkbox"/>	<input checked="" type="checkbox"/>	<input checked="" type="checkbox"/>	<input checked="" type="checkbox"/>	<input checked="" type="checkbox"/>	<input checked="" type="checkbox"/>	<input checked="" type="checkbox"/>	<input checked="" type="checkbox"/>
Kombidüse 307 mm mit Parkhaken	38 mm		109.084		<input type="checkbox"/>	<input type="checkbox"/>	<input type="checkbox"/>	<input type="checkbox"/>	<input type="checkbox"/>	<input type="checkbox"/>	<input type="checkbox"/>	<input type="checkbox"/>
Bodendüse Metall 450 mm	38 mm		102.051		<input type="checkbox"/>	<input type="checkbox"/>	<input type="checkbox"/>	<input type="checkbox"/>	<input type="checkbox"/>	<input type="checkbox"/>	<input type="checkbox"/>	<input type="checkbox"/>
Rundpinsel Ø 75 mm	38 mm		102.017		<input checked="" type="checkbox"/>	<input checked="" type="checkbox"/>	<input checked="" type="checkbox"/>	<input checked="" type="checkbox"/>	<input checked="" type="checkbox"/>	<input checked="" type="checkbox"/>	<input checked="" type="checkbox"/>	<input checked="" type="checkbox"/>
Fugendüse 240 mm	38 mm		102.016		<input checked="" type="checkbox"/>	<input checked="" type="checkbox"/>	<input checked="" type="checkbox"/>	<input checked="" type="checkbox"/>	<input checked="" type="checkbox"/>	<input checked="" type="checkbox"/>	<input checked="" type="checkbox"/>	<input checked="" type="checkbox"/>
Fahrbahndüse 650 mm	38 mm		102.010				<input type="checkbox"/>		<input type="checkbox"/>			
Fahrbahndüse 650 mm	38 mm		103.010					<input type="checkbox"/>				
Bürstleisten und Gummilippen												
Bürstleisten Set 360 mm für 111.202			101.100	<input checked="" type="checkbox"/>	<input type="checkbox"/>							
Ersatzgummilippe 360 mm für Nassbodendüsen 101.087, 109.070, 102.015 einzeln			109.074	<input type="checkbox"/>	<input type="checkbox"/>							
Bürststreifen-Set 450 mm für 102.119			102.114									<input type="checkbox"/>
Gummileisten-Set 450 mm für Nassbodendüse 102.118			102.115									<input type="checkbox"/>
Bürststreifen-Set 450 mm für 102.125			102.127		<input type="checkbox"/>	<input type="checkbox"/>	<input type="checkbox"/>	<input type="checkbox"/>	<input type="checkbox"/>	<input type="checkbox"/>	<input type="checkbox"/>	<input type="checkbox"/>
Gummileisten-Set 450 mm für Nassbodendüse 102.124			102.126		<input type="checkbox"/>	<input type="checkbox"/>	<input type="checkbox"/>	<input type="checkbox"/>	<input type="checkbox"/>	<input type="checkbox"/>	<input type="checkbox"/>	<input type="checkbox"/>
Saugschläuche												
Saugschlauch komplett 2,5 m	32 mm		114.113	<input checked="" type="checkbox"/>								
Saugschlauch komplett, antistatisch, ölbeständig, 3 m	32 mm		109.111	<input type="checkbox"/>								
Saugschlauch komplett, antistatisch, ölbeständig, 3 m	32 mm		109.112		<input type="checkbox"/>							
Saugschlauch Meterware/pro Meter, antistatisch, ölbeständig	32 mm		106.067	<input type="checkbox"/>	<input type="checkbox"/>							
Saugschlauch komplett, antistatisch, ölbeständig, 5 m	35 mm		118.143			<input type="checkbox"/>	<input type="checkbox"/>	<input type="checkbox"/>	<input type="checkbox"/>	<input type="checkbox"/>	<input type="checkbox"/>	<input checked="" type="checkbox"/>
Saugschlauch komplett 2,5 m	38 mm		109.069		<input checked="" type="checkbox"/>							
Saugschlauch komplett 3 m	38 mm		102.013			<input checked="" type="checkbox"/>	<input checked="" type="checkbox"/>	<input checked="" type="checkbox"/>	<input checked="" type="checkbox"/>	<input checked="" type="checkbox"/>	<input checked="" type="checkbox"/>	<input type="checkbox"/>
Saugschlauch komplett, antistatisch, ölbeständig 3 m	38 mm		102.116			<input type="checkbox"/>	<input type="checkbox"/>	<input type="checkbox"/>	<input type="checkbox"/>	<input type="checkbox"/>	<input type="checkbox"/>	<input checked="" type="checkbox"/>
Saugschlauch Meterware/pro Meter, antistatisch, ölbeständig	38 mm		102.111			<input type="checkbox"/>	<input type="checkbox"/>	<input type="checkbox"/>	<input type="checkbox"/>	<input type="checkbox"/>	<input type="checkbox"/>	<input type="checkbox"/>
Saugschlauch komplett 7 m	38 mm		110.049			<input type="checkbox"/>	<input type="checkbox"/>	<input type="checkbox"/>	<input type="checkbox"/>	<input type="checkbox"/>	<input type="checkbox"/>	<input type="checkbox"/>
Saugschlauch komplett 15 m	38 mm		102.032			<input type="checkbox"/>	<input type="checkbox"/>	<input type="checkbox"/>	<input type="checkbox"/>	<input type="checkbox"/>	<input type="checkbox"/>	<input type="checkbox"/>
Saugschlauch Meterware/pro Meter	38 mm		102.057			<input type="checkbox"/>	<input type="checkbox"/>	<input type="checkbox"/>	<input type="checkbox"/>	<input type="checkbox"/>	<input type="checkbox"/>	<input type="checkbox"/>
Saugrohre												
Aluminiumrohr einzeln 500 mm	32 mm		106.026	<input checked="" type="checkbox"/>								
Teleskoprohr Edelstahl	32 mm		111.133	<input type="checkbox"/>								
Aluminiumrohr einzeln, extra lang 535 mm	32 mm		106.062	<input type="checkbox"/>								
Edelstahlrohr einzeln	38 mm		102.018		<input checked="" type="checkbox"/>	<input checked="" type="checkbox"/>	<input checked="" type="checkbox"/>	<input checked="" type="checkbox"/>	<input checked="" type="checkbox"/>	<input checked="" type="checkbox"/>	<input checked="" type="checkbox"/>	<input checked="" type="checkbox"/>

* nur CraftIX M-Sauger

Nass-/Trockensauger Zubehör

Beschreibung	Art.-Nr.	Art.-Nr. CH	ARTOS	WATERKING	WATERKING XL	N 55/2 E	N 77/3 E	N 80/2 K	Ketos N 56/2 E	Ketos N 81/2 K	CRAFTIX
Netzkabel											
Netzkabel 8 m, schwarz	115.115	116.114	<input checked="" type="checkbox"/>								
Netzkabel 15 m, schwarz	103.023					<input checked="" type="checkbox"/>	<input checked="" type="checkbox"/>	<input checked="" type="checkbox"/>			
Netzkabel 10 m, schwarz	112.135								<input checked="" type="checkbox"/>	<input checked="" type="checkbox"/>	
Netzkabel 10 m, schwarz	109.910			<input checked="" type="checkbox"/>	<input checked="" type="checkbox"/>						
Netzkabel 10 m, schwarz	118.110			<input checked="" type="checkbox"/>	<input checked="" type="checkbox"/>						<input checked="" type="checkbox"/>
Netzkabel 7,5 m, schwarz		109.103		<input checked="" type="checkbox"/>	<input checked="" type="checkbox"/>	<input checked="" type="checkbox"/>	<input checked="" type="checkbox"/>	<input checked="" type="checkbox"/>	<input checked="" type="checkbox"/>	<input checked="" type="checkbox"/>	<input checked="" type="checkbox"/>
Motoren											
Gebläsemotor 1200 Watt	116.108		<input checked="" type="checkbox"/>								
Gebläsemotor 1200 Watt	102.026					<input checked="" type="checkbox"/>	<input checked="" type="checkbox"/>	<input checked="" type="checkbox"/>			<input type="checkbox"/>
Gebläsemotor 1300 Watt	109.010			<input checked="" type="checkbox"/>	<input checked="" type="checkbox"/>				<input checked="" type="checkbox"/>	<input checked="" type="checkbox"/>	

im Lieferumfang enthalten Sonderzubehör



Einscheiben-/Orbitalmaschinen Zubehör

Beschreibung	Ø Größe	VE	Art.-Nr.	Art.-Nr. CH	EM 17 EVO	Hercules (+ „heavy duty“)	Zeus	EEM 13 R	Titan (+ „heavy duty“)
Pads & Treibteller									
Pad-Treibteller EM 17 EVO/ Hercules/ Zeus	17 Zoll		205.122		■	■	■		
Pad-Treibteller EEM 13 R	13 Zoll		202.010				■		
Pad-Treibteller Titan	17 Zoll		207.113					■	
Pad weiß	13 Zoll	5 Stück	202.033				□		
Pad grün	13 Zoll	5 Stück	202.032				□		
Pad rot	13 Zoll	5 Stück	202.035				□		
Pad schwarz	13 Zoll	5 Stück	202.036				□		
Queen Bonnet Pad	13 Zoll		202.034				□		
Pad weiß	17 Zoll	5 Stück	201.005		□	□	□		□
Pad grün	17 Zoll	5 Stück	201.008		□	□	□		□
Pad rot	17 Zoll	5 Stück	201.006		□	□	□		□
Pad schwarz	17 Zoll	5 Stück	201.007		□	□	□		□
Queen Bonnet Pad	17 Zoll		201.009		□	□	□		□
Duo Pad	17 Zoll		201.077		□				
Power Pad	13 Zoll		202.039				□		
Power Pad	17 Zoll		201.076		□	□	□		■
Bürsten									
Schrubbbürste	13 Zoll		202.011					■	
Schamponierbürste	13 Zoll		202.012					■	
Schrubbbürste	17 Zoll		205.121		■	■	■		
Schamponierbürste	17 Zoll		205.120		■	■	■		
Schrubbbürste	17 Zoll		207.115						□
Netzkabel									
Netzkabel 12 m, rot			201.030	201.079	■	■	■		■
Netzkabel 7,5m, rot			202.038	202.042				■	
Motoren									
Motor komplett			202.022					■	
Motor komplett			203.102		■				
Motor komplett			205.140			■			
Motor komplett			207.100						■

Pump-/Feuerwehrsauger Zubehör

Beschreibung	Ø Größe	Art.-Nr.	N 51/1 KPS	HEROS
Saugdüsen				
Nassbodendüse 360 mm	38 mm	109.114	■	□
Nassbodendüse 450 mm mit Parkhaken	38 mm	102.118	□	□
Teichdüse	38 mm	110.052	■	□
Bodendüse Metall 450 mm	38 mm	102.051	□	■
Fugendüse	38 mm	102.016	■	■
Saugschläuche				
Saugschlauch komplett 7 m	38 mm	110.049	■	■
C-Schlauch Pumpenseite komplett 10 m	38 mm	110.053	■	■
Saugschlauch Meterware/ pro Meter	38 mm	102.057	□	□
Saugrohre				
Edelstahlrohr einzeln	38 mm	102.018	□	■
Saugrohr Kunststoff einzeln	38 mm	110.047	■	□
Netzkabel				
Netzkabel 10 m, schwarz inkl. FI-Schutzschalter		110.072	■	
Netzkabel 10 m, schwarz inkl. FI-Schutzschalter und IPx68		113.104		■
Motoren				
Gebläsemotor 1300 Watt		109.010	■	■

Scheuersaugmaschinen Zubehör

Beschreibung	Ø Größe	VE	Art.-Nr.	Torana	Camira
Pads & Treibteller					
Pad-Treibteller inkl. Padverschluss Torana	15 Zoll		210.426	□	
Pad-Treibteller inkl. Padverschluss Camira	17 Zoll		210.229		□
Pad weiß	15 Zoll	5 Stück	210.122	□	
Pad grün	15 Zoll	5 Stück	210.124	□	
Pad rot	15 Zoll	5 Stück	210.131	□	
Pad schwarz	15 Zoll	5 Stück	210.123	□	
Pad weiß	17 Zoll	5 Stück	201.005		□
Pad grün	17 Zoll	5 Stück	201.008		□
Pad rot	17 Zoll	5 Stück	201.006		□
Pad schwarz	17 Zoll	5 Stück	201.007		□
Duo Pad	15 Zoll		210.243	□	
Duo Pad	17 Zoll		201.077		□
Power Pad	17 Zoll		201.076		□
Bürsten					
Bürste (weich)	15 Zoll		210.429	□	
Bürste (mittel)	15 Zoll		210.427	■	
Bürste (abrasiv)	15 Zoll		210.428	□	
Bürste (Rosshaar)	15 Zoll		210.430	□	
Bürste (weich)	17 Zoll		210.228		□
Bürste (mittel)	17 Zoll		210.230		■
Bürste (abrasiv)	17 Zoll		210.227		□
Bürste (Rosshaar)	17 Zoll		210.226		□
Gummilippen					
Ölbeständige Gummilippen vorne			210.248		□
Ölbeständige Gummilippen hinten			210.249		□
Ölbeständige Gummilippen vorne			210.435	□	
Ölbeständige Gummilippen hinten			210.436	□	

Sprüh-Extraktionsgerät Zubehör

Beschreibung	Ø Größe	Art.-Nr.	Art.-Nr. CH	SE 7
Saugdüsen				
Bodendüse	38 mm	107.010		■
Polsterdüse	38 mm	107.011		■
Saugschläuche				
Saugschlauch komplett 2,5 m	38 mm	107.012		■
Saugschlauch Meterware/ pro Meter	38 mm	102.057		□
Saugrohre				
Edelstahlrohr einzeln	38 mm	107.013		■
Netzkabel				
Netzkabel 7,5 m, schwarz		107.022		■
Netzkabel 10 m, schwarz			116.114	■
Motoren				
Gebläsemotor 1100 Watt inkl. Dichtung		107.024		■



Einfachfahreimer

Eimervolumen 27 Liter

Verchromter Metallrahmen mit integriertem Ablagekorb und Schubbügel, stabiler Kunststoffeimer und robuster Doppelbacken-Mopp-Pressen.
L x B x H: 50 x 41 x 98 cm

Art.-Nr.

Einfachfahreimer 27 Liter Chrom

301.035



Doppelfahreimer

Eimervolumen 2 x 17 Liter

Stabiler Kunststoffrahmen mit Metallschubbügel und Metall-Lenkrollen. Eimer in grau mit Henkel rot/blau und robuster Doppelbacken-Mopp-Pressen.
*Abgebildeter Ablagekorb ist separat erhältlich.
L x B x H: 83 x 45 x 88 cm

Art.-Nr.

Doppelfahreimer 2 x 17 Liter Kunststoff
Ablagekorb für 301.001

301.001

301.007



Doppelfahreimer Chrom

Eimervolumen 2 x 27 Liter

Stabiler, verchromter Metallrahmen. Fahrwerk mit Metall-Lenkrollen und Stoßfangscheiben. Eimer in grau mit Henkel rot/blau und robuster Doppelbacken-Mopp-Pressen.
L x B x H: 93 x 45 x 82 cm

Art.-Nr.

Doppelfahreimer 2 x 27 Liter Chrom

301.114



Doppelfahreimer Chrom pro

Eimervolumen 2 x 17 Liter

Stabiler, verchromter Metallrahmen. Schubbügel mit Halterung für Müllsack und geräumigem Ablagekorb. Fahrwerk mit gummierten Metall-Lenkrollen und Stoßfangscheiben. Eimer in grau mit Henkel rot/blau und robuster Doppelbacken-Mopp-Pressen.
L x B x H: 93 x 39 x 98 cm

Art.-Nr.

Doppelfahreimer 2 x 17 Liter Chrom

301.081

Warnschild

Wahlweise mit Aufdruck „Achtung Rutschgefahr“ oder mit sprachneutraler Symbolik. Robuste Ausführung aus schlagzähem Kunststoff. Zusammenklappbar, in signalgelb.

Art.-Nr.

Warnschild „Rutschgefahr“ (10 Stück)
Warnschild Symbol (10 Stück)

301.034

302.015



Sicherheitssymbole und Farbe nach ASR A1.3-2013, DIN EN ISO 7010 Verordnung.



CombiX

Erweiterbarer Systemwagen in vier Ausführungen. Praxisorientierte Lösungen in Profiqualität mit hochwertiger Verarbeitung, stabiler Mopp-Pressen und gummierten Lenkrollen.



① CombiX Mini

② CombiX



③ CombiX XL

④ CombiX PRO

① COMBIX MINI Fahreimer 1 x 35 Liter Eimer blau inkl. Mopp-Pressen, Modulare Trennwand ermöglicht wahlweise Einsatz als Einfach- oder Doppelfahreimer	301.216
② COMBIX Doppelfahreimer 2 x 25 Liter Eimer mit Henkel in rot + blau, Kunststofffahrgewagen mit Schubdübel, Doppelbacken-Mopp-Pressen und seitlicher Mopp-Ablage	301.169
③ COMBIX XL Systemwagen 25 Liter Eimer Henkel rot, 18 Liter Eimer Henkel blau, 2 x 6 Liter Eimer mit Henkel in rot + blau Halterung für Müllsack, Doppelbacken-Mopp-Pressen und seitliche Moppablage	301.170
④ COMBIX PRO Systemwagen wie XL + Eimer-Set 2 x 6 Liter gelb + grün mit Wanne	301.172
COMBIX, XL, PRO Standardzubehör:	
Doppelbacken-Mopp-Pressen COMBIX, XL, PRO	301.174
Eimer 25 Liter Henkel rot für COMBIX, XL, PRO	301.187
Eimer 25 Liter Henkel blau für COMBIX	301.186
Eimer 18 Liter Henkel blau für XL, PRO	301.185
Eimer 6 Liter Henkel blau für PRO	305.024
Eimer 6 Liter Henkel rot für PRO	305.025
Eimer 6 Liter Henkel gelb für PRO	305.026
Eimer 6 Liter Henkel grün für PRO	305.027
Wäsche-/Müllsack für XL, PRO	301.175
Eimer-Set 2 x 6 Liter Henkel in grün + gelb mit Wanne für COMBIX, XL, PRO	301.171
Deckel für Eimer 301.176 und 301.179	301.206
COMBIX XL + PRO Optionales Zubehör:	
Mülltrennung	301.200

Serienmäßiges Ablagefach für Reinigungsplan.



Optional: Mülltrennung für CombiX XL/PRO. Art.-Nr. 301.200

Ideale Positionierung der Eimer in ergonomischer Arbeitshöhe.

SPRINTUS
COMBIX pro

Robuste, qualitativ hochwertige Doppelbacken-Mopp-Pressen.

Seitliche Wanne mit verschließbaren 2 x 6 Liter Eimern. Optional für CombiX und CombiX XL, serienmäßig bei PRO. Art.-Nr. 301.171

Upgrade für CombiX und CombiX XL



Eimer-Set 2 x 6 Liter grün + gelb. mit Wanne Art.-Nr. 301.171

Ersatzeimer für XL & PRO



6 Liter blau Art.-Nr. 305.024
6 Liter rot Art.-Nr. 305.025
6 Liter gelb Art.-Nr. 305.026
6 Liter grün Art.-Nr. 305.027

Ersatzeimer für



CombiX
25 Liter rot Art.-Nr. 301.187
25 Liter blau Art.-Nr. 301.186

CombiX XL, PRO
25 Liter rot Art.-Nr. 301.187
18 Liter blau Art.-Nr. 301.185

COMBIX MINI



Blickdichter 70 Liter Müllsack.

NEU

Extra große, gummierte 100 mm Lenkrollen mit Stoßfänger bei XL und PRO.



97 cm

128 cm

61 cm

Tipp Starter Set beinhaltet folgende Artikel:
 1 x PuriX Reinigungswagen
 1 x Trockensauger Floory
 1 x Magic Click Klapphalter
 1 x Teleskopstiel
 10 x Premium Mopp weiß/blau
 1 x Warnschild
 + Mülltrennung
 + Ablagewanne 4-Kammer-Set

*Abbildung zeigt das Starter Set.

PuriX

Für die Flur-, Zimmer- und Badreinigung in öffentlichen Einrichtungen, Büros, Hotels, Pensionen. Farblich getrennte Wischeimer und Halterung für Wäsche-/Müllsack.

Der Reinigungswagen in Profiqualität besteht aus zwei robusten Kunststoff Bodenplatten, wobei die hintere Ablage je nach Bedarf abgenommen werden kann. Die stabilen Metall-Lenkrollen und die großen, gummierten Hinterräder erfüllen die Anforderungen für den täglichen Einsatz. Der Deckel über dem Wäsche-/Müllsack kann bequem vom ergonomisch geformten Schubbügel aus bedient werden. Ein Mopp oder Besen kann sicher im in-

tegrierten Halter fixiert werden. Für das Warnschild ist eine gesonderte Halterung am Rahmen integriert. Serienmäßig wird der PuriX mit vier Eimern, einer seitlichen Moppablage, geräumigem 120 Liter Wäsche-/Müllsack und einer Doppelbacken-Mopp-Presser ausgeliefert. **Tipp** Am Wagen kann eine Medusa Akkukehrmaschine mitgeführt werden.



Warnschildhalterung. Das Warnschild kann direkt am PuriX mitgeführt werden.



Wäsche oder Müll durch Reißverschluss sehr leicht zu entnehmen.



Seitliche Ablage für z.B. Medusa.

Optionales Zubehör:



Ablagewanne 4-Kammer-Set. Art.-Nr. 301.198



Ablagewanne 3-Kammer-Set. Art.-Nr. 301.197



Stabile Doppelbacken-Mopp-Presser. Art.-Nr. 301.003



Zubehör: Optionale Mülltrennung. Art.-Nr. 301.119
Tipp Im Komplettsset 301.133 und Starter Set 013.032 und 013.033 serienmäßig.

TECHNISCHE DATEN
 Abmessungen 128 x 60 x 97 cm
 Gewicht 18,1 kg



Merkmale

- Kompakte Abmessungen
- Gummierte Metall-Lenkrollen vorne
- Große, gummierte Laufräder hinten
- Ergonomisch geformter Schubbügel
- Einfach platzsparend zusammenklappbar
- Farblich getrennte Wischeimer in 4 und 17 Liter
- Ablage mit Stielhalter für Wischmopp, Besen oder Akkukehrmaschine Medusa
- Geräumige Ablagefläche
- 120 Liter Wäsche-/Müllsack
- optionale Mülltrennung 2 x 60 Liter erhältlich

	Art.-Nr.
PURIX 4 x 4 Liter Eimer mit Henkel in Rot, Blau, Grün und Gelb, 2 x 17 Liter Eimer mit Henkel in Rot und Blau, Doppelbacken-Mopp-Presser, seitliche Ablage für Mopp oder Besen, Wäsche-/Müllsack mit Reißverschluss	301.106
PURIX Komplettsset PuriX 301.106 + Mülltrennung 301.119	301.133
STARTER SET 40 CM	013.032
STARTER SET 50 CM	013.033
Starter Sets beinhalten je folgende Artikel: 1 x PuriX, 1 x Trockensauger Floory 1 x Magic Click Klapphalter, 1 x Teleskopstiel, 1 x Warnschild, 10 x Premium Mopp weiß/blau, + Mülltrennung + Ablagewanne 4-Kammer Set	
STANDARDZUBEHÖR:	
4 Liter Eimer mit Henkel in Rot	301.101
4 Liter Eimer mit Henkel in Gelb	301.102
4 Liter Eimer mit Henkel in Blau	301.103
4 Liter Eimer mit Henkel in Grün	301.104
17 Liter Eimer mit Henkel in Rot	301.220
17 Liter Eimer mit Henkel in Blau	301.221
Wäsche-/Müllsack mit Reißverschluss	301.115
OPTIONALES ZUBEHÖR:	
Mülltrennung für PuriX	301.119
Moppablage für PuriX	301.126
Ablagewanne 3-Kammer-Set	301.197
Ablagewanne 4-Kammer-Set	301.198
Warnschild Symbol (10 Stück)	302.015
Warnschild „Rutschgefahr“ (10 Stück)	301.034
Stabile Doppelbacken-Mopp-Presser	301.003

MatriX

Verschließbarer Reinigungswagen in zwei Ausführungen.

Der Matrix, wahlweise mit Mopp-Pressen oder Mopp-Boxen, besticht durch perfekte Verarbeitung, eine äußerst solide und robuste Bauweise, sowie ein hervorragendes Preis-Leistungs-Verhältnis.

Der extra große Innenraum verfügt über drei ausziehbare Wannen und ein Ablagegitter und bietet vielseitigen Stauraum für die Aufbewahrung von Reinigungsmitteln oder anderen Utensilien. Die abschließbare Tür gewährleistet maximale Sicherheit im Objekt und garantiert jederzeit ein modernes und dezentes Erscheinungsbild.

Dank der großen gummierten 100 mm Lenkrollen, lässt sich der Matrix auch bei voller Ladung jederzeit mühelos und sicher bewegen. Die hinteren Lenkrollen verfügen über zwei einzeln arretierbare Feststellbremsen und sichern den Matrix beim Abstellen vor ungewolltem Wegrollen.




Versorgung



Maximales Ladevolumen. Umfangreiche Grundausstattung.



Durchgängige 4-Farbcodierung.



Abschließbare Türen sorgen für maximale Sicherheit.

Optionales Zubehör:



Für 500 ml Flaschen.

Desinfektionsmittelspender. Art.-Nr. 301.289



6 Liter Eimer mit transparentem Deckel.

Reinigung



Individualisierung

Gestalten Sie die Tür Ihres Matrix nach Ihren Vorstellungen. Als fahrender Werbeträger transportiert er Ihr Corporate Design und Ihre Werbebotschaft direkt zum Kunden oder Besucher.

Entsorgung



Wäsche oder Müll durch Reißverschluss leicht zu entnehmen.



120 Liter Fassungsvermögen.



Optionale Mülltrennung. Art.-Nr. 304.024



Praktische Auf- und Ablage für Reinigungspläne.



Optionaler Wäschesack klein. Art.-Nr. 304.025



Optionale Tränkhilfe. Art.-Nr. 305.032 blau & 305.033 rot



Hygienisch: Berührungsfreie Aufnahme durch optionalen V-Wing Klapphalter (S. 116).

	Art.-Nr.
MATRIX-PRESS 4 x 5 Liter Eimer mit Henkel in Rot, Blau, Grün und Gelb, 2 x 17 Liter Eimer mit Henkel in Rot und Blau, Mopp-Pressen, seitliche Ablage für Mopp, Wäsche-/Müllsack mit Reißverschluss, 3 x Ablagewanne und 1 x Ablagegitter mit abschließbarer Tür	304.001
MATRIX-BOX 4 x 5 Liter Eimer mit Henkel in Rot, Blau, Grün und Gelb, 2 x Mopp-Box rot/blau, seitliche Ablage für Mopp, Wäsche-/Müllsack mit Reißverschluss, 3 x Ablagewanne und 1 x Ablagegitter mit abschließbarer Tür	304.003
Mopp-Box, grau, Blauer Henkel und Deckel	301.270
Mopp-Box, grau, Roter Henkel und Deckel	301.271
Mopp-Box Set (Montage-Set für Matrix-Box)	301.272
STANDARDZUBEHÖR:	
5 Liter Eimer mit Henkel in Blau	304.013
5 Liter Eimer mit Henkel in Rot	304.014
5 Liter Eimer mit Henkel in Grün	304.015
5 Liter Eimer mit Henkel in Gelb	304.016
17 Liter Eimer mit Henkel in Rot (nur bei PRESS)	301.220
17 Liter Eimer mit Henkel in Blau (nur bei PRESS)	301.221
Wäsche-/Müllsack mit Reißverschluss	304.022
OPTIONALES ZUBEHÖR:	
Mülltrennung 2 x 60 Liter	304.024
Wäschesack 60 Liter, 2er-Set	304.025
Desinfektionsmittelspender 500 ml	301.289
Warnschild Symbol (10 Stück)	302.015
Warnschild „Rutschgefahr“ (10 Stück)	301.034
6 Liter Eimer mit Henkel in Blau + Deckel	305.024
6 Liter Eimer mit Henkel in Rot + Deckel	305.025
6 Liter Eimer mit Henkel in Grün + Deckel	305.026
6 Liter Eimer mit Henkel in Gelb + Deckel	305.027

VariX

Erweiterbarer, verschließbarer Reinigungswagen in drei Ausführungen.

Mit insgesamt drei qualitativ erstklassigen Ausführungen des geschlossenen Reinigungswagens VariX bieten wir maximalen Nutzen und höchste Hygienestandards für den täglichen Einsatz im Gesundheitswesen und in HoReCa-Bereichen. Die modulare Bauweise ist vielfältiger denn je und ermöglicht für jeden Anwendungsbereich die passende Lösung. Die glatten und einfach zu reinigenden Oberflächen sowie geschlossene Hygienrollen, Eimer und Mopp-Boxen, ermöglichen den Einsatz auch unter Einhaltung von höchsten Hygienevorschriften.

Die abschließbaren Türen sorgen für maximale Sicherheit im Objekt. Große, ausziehbare Schubladen bieten ein hohes Ladevolumen. Die großen 150 mm Lenkrollen überwinden mühelos Schwellen und garantieren auch bei voller Beladung einfaches Manövrieren.

Die VariX-Reihe ist ein verlässlicher Partner zu einem hervorragenden Preis-Leistungs-Verhältnis und einem hohen Maß an Wirtschaftlichkeit.



① VariX
Art.-Nr. 305.001



② VariX-Press
Art.-Nr. 305.002



③ VariX-Box
Art.-Nr. 305.003



Reinigung

Optionaler Desinfektionsmittelpender.

Versorgung

Maximale Hygiene über geschlossene Eimer und durchgängige 4-Farbcodierung.

Entsorgung

Variabel gestaltbare Entsorgungseinheit.

Extra große, variabel gestaltbare Versorgungseinheit.

VariX-Box

Halterung für bis zu drei Warningschilder.

Multifunktionale Toolhalterung.

Schutz vor unbefugtem Zugriff über abziehbare Schlüsselstecker.



Durchgängig glatte, hygienisch zu reinigende Oberflächen.

Rundum Stoßfänger schützen die Einrichtung im Objekt.

Geschlossene und einfach zu reinigende, extra große 150 mm Lenkrollen, für hervorragendes Handling. Feststellbremsen vorne und hinten.

Entsorgung

Ganz nach Ihrer Wahl und Ihren Anforderungen lässt sich die Entsorgungseinheit variabel gestalten.



Das 35 Liter große und herausnehmbare Wäschenetz eignet sich hervorragend für die Entsorgung bereits verwendeter Reinigungstücher. Die praktische Ablage für Reinigungspläne befindet sich direkt im Blickfeld.



Berührungsfreier Abwurf der Wischbezüge mit dem optionalen Klapphalter V-Wing (S. 116).



Multifunktionale Toolhalterung serienmäßig.
Art.-Nr. 305.043



Praktische Warnschildhalterung für bis zu drei Warnschilder.



Versorgung

Hohes Ladevolumen und variable Einteilung.




Schubladen Serienausstattung (ohne Zubehör).



Tiefe Wannen 18 L, optional.
Art.Nr.: 305.034



Versorgung



Hygienischer, transparenter Deckel zum Aufstellen. Eimer mit Skalenangabe.



Durchgängige 4-Farbcodierung. Optimaler Halt durch abgesenkte Eimer.



Schutz vor unbefugtem Zugriff über abziehbare Schlüsselstecker.


Optionales Zubehör:



Desinfektionsmittelpender für 500 ml Flaschen. Art.-Nr. 301.289



Einhänge-Eimer 30 Liter. Art.-Nr. 305.035



Zwei weitere Toolhalter können nachgerüstet werden. Art.-Nr. 305.043

Reinigung



Fassungsvermögen von 10 Stk. Wischbezüge in 40 cm je Box.



Optionale Tränkhilfe. Art.-Nr. 305.032 blau & 305.033 rot



Berührungsfreie Aufnahme durch optionalen V-Wing Klapphalter (S. 116).



Transport von bis zu vier Mopp-Boxen.

Ihre Vorteile auf einen Blick:

- Montierte Anlieferung pünktlich und direkt in das Objekt Ihrer Wahl.
- Ihre Eigenmarke: Individuelle, großflächige und kreative Gestaltung mit Ihrem Firmenlogo und in Ihrem Corporate Design.
- Individualisierung bereits ab kleinen Mengen und zu fairen Konditionen.



Individualisierung

Gestalten Sie die Türen Ihres VariX nach Ihren Vorstellungen. Als fahrender Werbeträger transportiert er Ihr Corporate Design und Ihre Werbebotschaft direkt zum Kunden oder Besucher.



Art.-Nr.

VARIX 305.001

inkl. Entsorgungs- und Versorgungseinheit. Beinhaltet keine Reinigungseinheit.

VARIX-PRESS Komplettsset 305.002

VariX 305.001 + Mopp-Pressen-Set 305.041
Bestehend aus Mopp-Pressen-Set und Anbausatz.

VARIX-BOX Komplettsset 305.003

VariX 305.001 + Mopp-Box-Set 305.040
Bestehend aus Mopp-Box blau/rot und Anbausatz.

STANDARDZUBEHÖR:

2 x Befestigungsbügel, 70 Liter, blau	305.012
2 x Befestigungsbügel, 70 Liter, rot	305.013
2 x Befestigungsbügel, 35 Liter, blau	305.015
2 x Befestigungsbügel, 35 Liter, rot	305.016
Mülltrennung für 2 x 35 Liter	305.014
Wäschenetz, 35 Liter, schwarz	305.018
Schublade, flach, grau	305.021
Schublade, mittel, grau	305.022
Einhänge-Wanne, grau	305.023
6 Liter Eimer mit Henkel in Blau + Deckel	305.024
6 Liter Eimer mit Henkel in Rot + Deckel	305.025
6 Liter Eimer mit Henkel in Grün + Deckel	305.026
6 Liter Eimer mit Henkel in Gelb + Deckel	305.027
Toolhalterung-Set	305.043

OPTIONALES ZUBEHÖR:

Tränkhilfe für Mopp-Box, blau	305.032
Tränkhilfe für Mopp-Box, rot	305.033
Schubladen-Set, tief, 2 x 18 Liter	305.034
Einhänge-Eimer, 30 Liter, grau	305.035
Wäsche- Müllsack, grau, mit Ösen	305.036
Desinfektionsmittelpender 500 ml	301.289
Warnschild „Rutschgefahr“ (10 Stück)	301.034
Warnschild Symbol (10 Stück)	302.015

Magic Click

Genial einfach – einfach genial!
Magnetklapphalter mit patentierter Aufrechtfunktion.

Clevere Lösung mit großer Wirkung! Stellen Sie den Magic Click einfach überall frei im Raum ab, wenn Sie schnell die Hände frei brauchen. Das robuste Kardangelenk ist rundum im 8er Schlag schwenkbar und kann jederzeit arretiert werden, so dass der Magic Click sofort und überall frei abgestellt werden kann. Lästiges Anlehnen an Wände oder Gegenstände entfällt komplett. Schluss mit Umfallen und Bücken! Mit dem Magic Click arbeiten Sie effektiv, schnell und schonen nachhaltig Ihren Rücken.

Magnet-Klapphalter (VE 10 Stück)		Art.-Nr.
MAGIC CLICK 40 cm		301.039
MAGIC CLICK 50 cm		301.040
OPTIONALES ZUBEHÖR:		
Aluminiumstiel 1,40 m		301.018
Teleskopstiel höhenverstellbar 0,80 - 1,45 m		301.037
Teleskopstiel PRO 0,96 - 1,75 m		301.224
Sprühstiel		301.218



Ergonomischer, gerippter Griff für sicheren Halt, auch mit Handschuhen.

Zubehör:
Höhenverstellbarer Teleskopstiel von 0,80-1,45 m zur Einstellung auf die optimale Arbeitshöhe oder Aluminiumstiel mit fester Länge 1,40 m. (Stiel im Lieferumfang nicht enthalten.)



Optionaler Teleskopstiel mit Schnellverschluss zur einfachen Höhenverstellung.



Starker Magnetverschluss mit 5 kg Schließkraft und automatischer Verriegelung.

Stiel und Halter werden mit einer Edelstahlschraube sicher fixiert.

Die zuverlässige Aufrechtfunktion ist auf 10.000 Rasterungen getestet.


Wahlweise in 40 oder 50 cm Arbeitsbreite.

Sämtliche Achsen und Schrauben sind aus rostfreiem Edelstahl.

Das leichtgängige Drehgelenk ermöglicht einfaches Schwenken in jede Richtung und jede Neigung.

Mit dem großen 2-Stufen-Fußtaster lässt sich der Klapphalter einfach öffnen.

Hervorragende Verarbeitungsqualität und ein optimal ausbalanciertes Eigengewicht garantieren perfekte Laufeigenschaften und ermüdungsfreies Arbeiten.



Magic Vario

Der Alleskönner mit dem „Click“. Multifunktional für Taschen- und Laschenbezüge.

Dieser multifunktionale Flachmopphalter strotzt nur so vor Innovation und Ergonomie. Mit dem Magic Vario sparen Sie dank vielen praktischen Details viel Zeit und Geld und schonen nachhaltig Ihre Gesundheit.

Der Magic Vario verfügt über eine patentierte Aufrechtfunktion und kann somit jederzeit und überall frei im Raum abgestellt werden, ohne ihn an die Wand oder andere Gegenstände anzulehnen. Ihre Mitarbeiter sparen tagtäglich viele Wegstrecken und gewinnen zusätzlich in puncto Sicherheit, indem gefährliche Stolperfallen und damit ggf. resultierende Arbeitsunfälle vermieden werden. Auch entfallen unnötige Streifen oder Spuren an der Wand und das Bücken reduziert sich um ein Vielfaches. Eine hervorragende Gewichtsverteilung macht den Magic

	Art.-Nr.
MAGIC VARIO 40 cm (VE 10 Stk.)	301.128
MAGIC VARIO 50 cm (VE 10 Stk.)	301.129
OPTIONALES ZUBEHÖR:	
Aluminiumstiel 1,40 m	301.018
Teleskopstiel höhenverstellbar 0,80 - 1,45 m	301.037
Teleskopstiel PRO 0,96 - 1,75 m	301.224
Sprühstiel	301.218

Vario äußerst wendig, ermöglicht ein zügiges Wischen auch auf überstellten Flächen und ist ein Garant für hohe Flächenleistung. Hervorragende Verarbeitungsqualität und ein optimal ausbalanciertes Gewicht garantieren perfekte Laufeigenschaften und ermüdungsfreies Arbeiten.

- 1 Flexibel**
Das besonders leichtgängige Drehgelenk ermöglicht einfaches Schwenken in jede Richtung und jede Neigung.
- 2 Einfach**
Mit dem großen 2-Stufen-Fußtaster lässt sich der Klapphalter hervorragend öffnen.
- 3 Wahlweise** in 40 oder 50 cm Arbeitsbreite.
- 4 Alltagshelfer**
Taschenmöpfe können dank der innovativen Spreizstellung des gleichschenkligen Halters in einem Arbeitsgang bequem und in aufrechter Haltung aufgespannt werden.

Eine Auswahl der Wischbezüge finden Sie auf Seite 120-125.



5 Alleskönner:
Der Magic Vario ist für alle Arten von Taschen- und Laschenmöppen geeignet. Laschenmöpfe werden über die Spannflügel immer sicher in Position gehalten.

6 Komfortabel:
Pressen Sie den Bezug aus, ohne diesen in die Hand zu nehmen.



7 Optional:
Teleskopstiel 0,80 - 1,45 m mit ergonomisch geripptem Griff für sicheren Halt, auch mit Handschuhen. Schnellverschluss zur einfachen Höhenverstellung. Art.-Nr. 301.037

8 Perfekt ausbalanciert:
Extrem wendig und leichtgängiger Klapphalter.

9 Genial:
Der Magic Vario kann jederzeit und überall frei im Raum abgestellt werden. Die patentierte Aufrechtfunktion ist auf 10.000 Rasterungen getestet.

10 Hygienisch:
Nahezu komplett geschlossen lässt sich der Magic Vario hervorragend reinigen.

Premium Pro-Laschenmopp

Profimopp aus Mikrofaser
Farbe: weiß/blau
Garnmischung: 80 % Mikrofaser
20 % Borste (weiche Borsten)
Breite: 40 und 50 cm
Gewicht: ca. 80 gr. in 40 cm Breite
ca. 110 gr. in 50 cm Breite



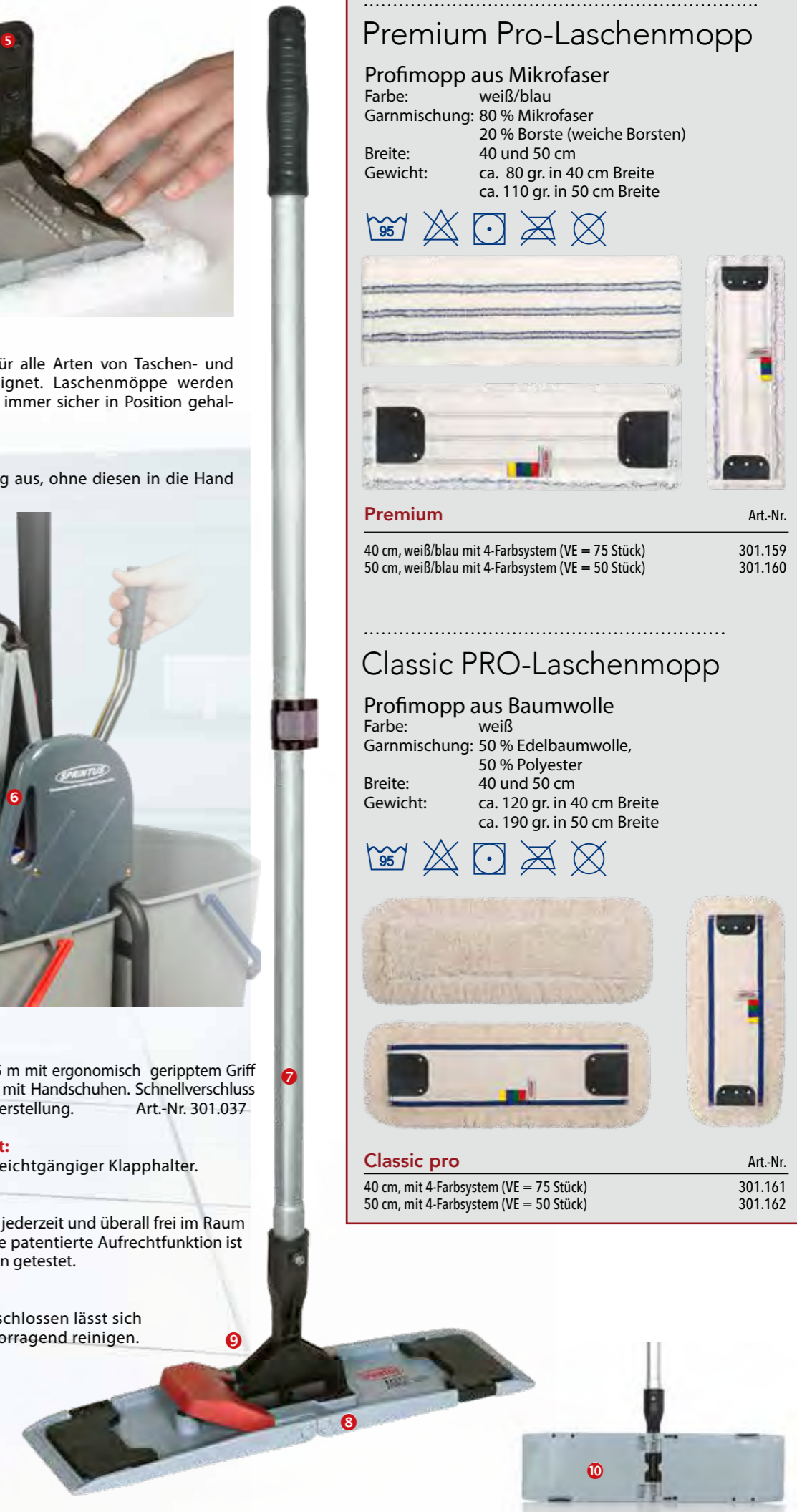
Premium	Art.-Nr.
40 cm, weiß/blau mit 4-Farbsystem (VE = 75 Stück)	301.159
50 cm, weiß/blau mit 4-Farbsystem (VE = 50 Stück)	301.160

Classic PRO-Laschenmopp

Profimopp aus Baumwolle
Farbe: weiß
Garnmischung: 50 % Edelbaumwolle,
50 % Polyester
Breite: 40 und 50 cm
Gewicht: ca. 120 gr. in 40 cm Breite
ca. 190 gr. in 50 cm Breite



Classic pro	Art.-Nr.
40 cm, mit 4-Farbsystem (VE = 75 Stück)	301.161
50 cm, mit 4-Farbsystem (VE = 50 Stück)	301.162





Sprühstiel

Ideal für kleine Objekte.
Füllmenge ca. 550 ml.

Sprühstiel Art.-Nr.
(VE = 20 Stück) 301.218

ECO Klapphalter

Klapphalter ohne Aufrechtfunktion.

Stabiler Klapphalter mit einfacher Handhabung.
In zwei Ausführungen, 40 cm oder 50 cm, erhältlich.

Klapphalter (VE 10 Stück) Art.-Nr.
Eco 40 x 10 cm (ohne Aufrechtfunktion) 301.249
Eco 50 x 11,5 cm (ohne Aufrechtfunktion) 301.250

ECO PRO Klapphalter

Magnet-Klapphalter ohne Aufrechtfunktion.

Stabiler Klapphalter mit Magnetverschluss und einfacher Handhabung. In zwei Ausführungen, 40 cm oder 50 cm, erhältlich.

Magnet-Klapphalter (VE 10 Stück) Art.-Nr.
Eco PRO 40 x 10 cm (ohne Aufrechtfunktion) 301.041
Eco PRO 50 x 11,5 cm (ohne Aufrechtfunktion) 301.042

V-Wing Klapphalter

Klapphalter mit innovativer Spreizstellung.

V-Wing Klapphalter (VE = 10 Stück) Art.-Nr.
V-40 40 x 10,5 cm (ohne Aufrechtfunktion) 301.143
V-50 50 x 12,0 cm (ohne Aufrechtfunktion) 301.144

Aluminiumstiele

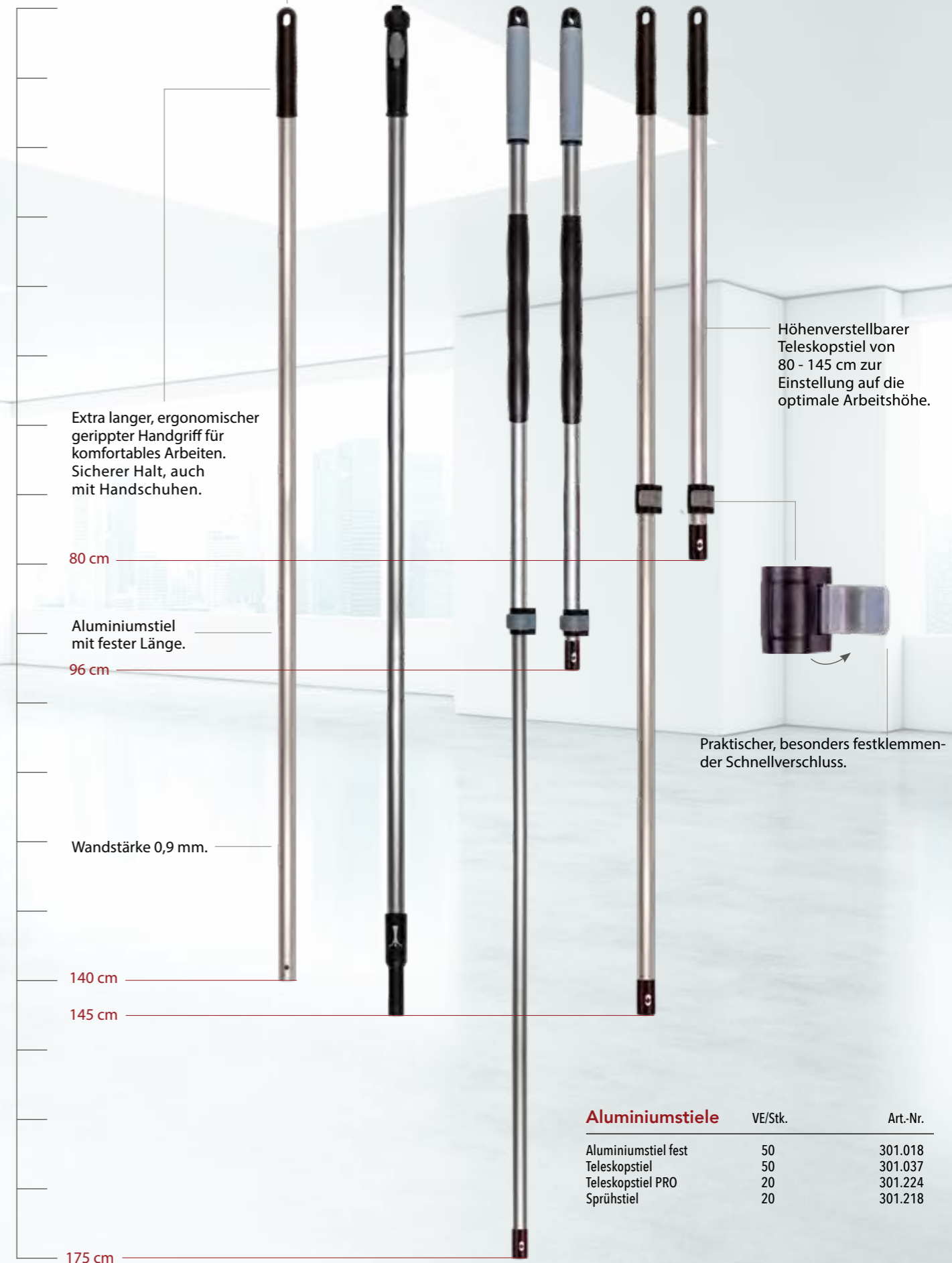
mit schwarzem Handgriff.


Sprühstiel

Teleskopstiele aus hochfestem Aluminium.

PRO

Standard





Unsere Wischbezüge

für eine effiziente Reinigung.



Maximale Qualität.

Wir verarbeiten nur hochwertigste und ausgewählte Materialien. Dabei setzen wir auf top Performance bei maximaler Halterbarkeit und Lebensdauer.



4-Farbcodierung.

Unsere Wischbezüge weisen eine 4-Farbcodierung (rot, grün, blau, gelb) auf. Zur Kennzeichnung eines Bezugs (Einsatzgebiet im Objekt z.B. Sanitärbereich) werden einfach die nicht benötigten Fähnchen abgeschnitten.



Reißfestes, aufgepolstertes Taschenmaterial.

Dank des aufgepolsterten Taschenmaterials kann der Bezug problemlos mit dem Klapphalter aufgenommen werden. Das Wasser kann bestens durch das strapazierfähige und langlebige Taschenmaterial abfließen. Das Taschenmaterial wird entsprechend unserer hohen Anforderungen gefertigt und durchläuft regelmäßige Prüfverfahren.



Aufgestickte Pflegehinweise.

Auf einem direkt auf den Bezug aufgestickten Etikett sind wichtige Pflegehinweise formstabil und dauerhaft sichtbar.



Ihr Kundenlogo.

Steigern Sie Ihren Wiedererkennungswert und lassen Sie Ihre Wischbezüge individuell mit Ihrem Logo bedrucken, bereits bei Abnahme ab einem Karton.

Tipp

Wischbezüge richtig zu waschen und aufzubereiten ist von großer Bedeutung für deren Langlebigkeit. Wir haben unsere Profitipps in einer Pflegeanleitung für Sie zusammengefasst.



Der richtige Wischbezug für Ihren Boden.

Verschiedene Bodenbeläge und Reinigungsaufgaben erfordern unterschiedliche Wischbezüge. Wir bieten Ihnen für jeden Bodenbelag und Verschmutzungsgrad die richtige Produktlösung.

	Baumwollbezüge Classic + Classic PRO	Mikrofaserbezüge Basic + Basic PRO	Mikrofaserbezug Delphin	Mikrofaserbezüge Premium + Premium PRO + Shark	Mischgewebebezüge Bluestar + Excellent	Chenillebezüge Octopus blau + Octopus rot
ELASTISCHE BODENBELÄGE						
PVC	●	●	●	●	●	●
Vinyl Designbeläge	●	●	●	●	●	●
Linoleum	●	●	●	●	●	●
PU / Gummi	○	●	●	●	●	●
NATUR- UND KUNSTSTEIN-BODENBELÄGE						
Marmor	○	●	●	●	●	●
Fliesen	○	●	●	●	●	●
Sicherheitsfliesen	○	○	○	●	○	○
Feinsteinzeug	○	○	○	●	○	○
Granit	○	●	●	●	●	●
HOLZ-/LAMINATFLÄCHEN						
Laminat	–	▲	▲	▲	▲	▲
Parkett geölt	▲	○	○	○	○	○
Parkett versiegelt	▲	▲	▲	▲	▲	▲
Parkett gewachst	▲	▲	▲	▲	▲	▲
Desinfektionsmittelbeständig	–	–	–	–	●	–

● empfohlen ▲ nebefeucht ○ für dieses Material nicht optimal – für dieses Material ungeeignet



Basic



Mikrofaser mopp



Farbe: weiß
 Garnmischung: 100 % Polyester
 Breite: 40 und 50 cm
 Gewicht: ca. 80 gr. in 40 cm Breite
 ca. 105 gr. in 50 cm Breite

Eigenschaften:

- Standard-Bezug
- Gute Laufeigenschaften
- Reißfeste und wasserdurchlässige Taschen

Anwendung:

- Industrieobjekte
- Produktionen
- Gebäudereinigung



Basic

Art.-Nr.

Mikrofaser mopp 40 cm, weiß (VE = 75 Stück)
 Mikrofaser mopp 50 cm, weiß (VE = 50 Stück)

301.230
 301.231

Basic PRO



Profimopp aus Mikrofaser



Farbe: weiß
 Garnmischung: 100 % Polyester
 Breite: 40 und 50 cm
 Gewicht: ca. 90 gr. in 40 cm Breite
 ca. 120 gr. in 50 cm Breite

Eigenschaften:

- Verarbeitung in Spitzenqualität
- Hohe Grammaturn
- 4-Farbcodierung
- Extra reißfeste, aufgepolsterte und wasserdurchlässige Taschen

Anwendung:

- Universell in der Gebäudereinigung



Basic PRO

Art.-Nr.

Mikrofaser mopp 40 cm, weiß (VE = 75 Stück)
 Mikrofaser mopp 50 cm, weiß (VE = 50 Stück)

301.019
 301.020

Premium



Mikrofaser mopp


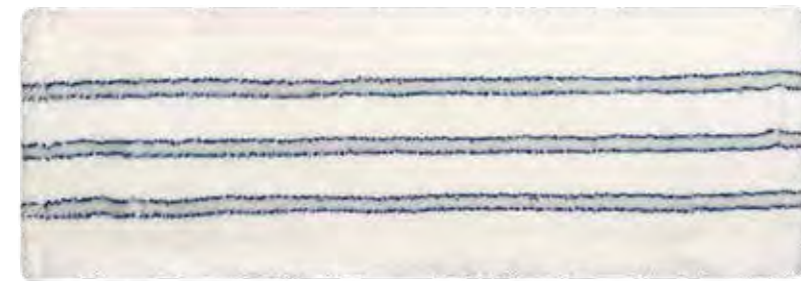
Farbe: weiß/blau
 Garnmischung: 81 % Polyester
 19 % Polyamid (weiche Borsten)
 Breite: 40 und 50 cm
 Gewicht: ca. 80 gr. in 40 cm Breite
 ca. 105 gr. in 50 cm Breite

Eigenschaften:

- Standard-Bezug
- Gute Laufeigenschaften
- Reißfeste und wasserdurchlässige Taschen
- Schrubbwirkung durch blaue Borsten

Anwendung:

- Industrieobjekte
- Produktionen
- Gebäudereinigung



Premium

Art.-Nr.

Mikrofaser mopp 40 cm, weiß/blau (VE = 75 Stück)
 Mikrofaser mopp 50 cm, weiß/blau (VE = 50 Stück)

301.232
 301.233

Premium PRO



Profimopp aus Mikrofaser


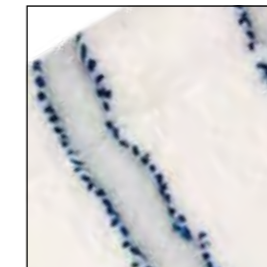
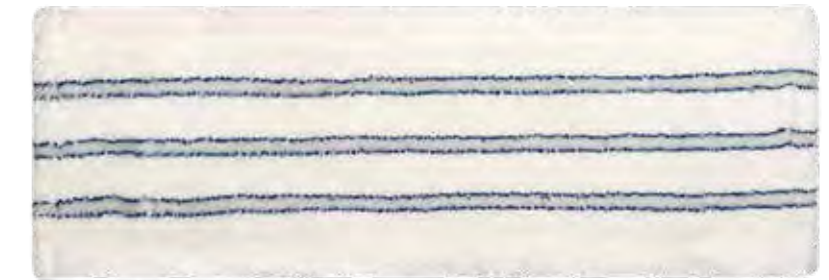
Farbe: weiß/blau
 Garnmischung: 81 % Polyester
 19 % Polyamid (weiche Borsten)
 Breite: 40 und 50 cm
 Gewicht: ca. 90 gr. in 40 cm Breite
 ca. 120 gr. in 50 cm Breite

Eigenschaften:

- Verarbeitung in Spitzenqualität
- Hohe Grammaturn
- 4-Farbcodierung
- Extra reißfeste, aufgepolsterte und wasserdurchlässige Taschen
- Schrubbwirkung durch blaue Borsten
- Leicht

Anwendung:

- Universell in der Gebäudereinigung



Premium PRO

Art.-Nr.

Mikrofaser mopp 40 cm, weiß/blau (VE = 75 Stück)
 Mikrofaser mopp 50 cm, weiß/blau (VE = 50 Stück)

301.021
 301.022

Classic



Baumwollmopp


Farbe: weiß
 Garnmischung: 70 % Edelbaumwolle,
 30 % Polyester
 Breite: 40 und 50 cm
 Gewicht: ca. 120 gr. in 40 cm Breite
 ca. 160 gr. in 50 cm Breite

Eigenschaften:

- Standard-Bezug
- Hoher Baumwollanteil
- 4-Farbcodierung
- Wasserdurchlässige Taschen
- Formstabil

Anwendung:

- Industrieobjekte
- Produktionen
- Gebäudereinigung



Classic	Art.-Nr.
40 cm, mit 4-Farbsystem (VE = 75 Stück)	302.037
50 cm, mit 4-Farbsystem (VE = 50 Stück)	302.038

Classic PRO



Profimopp aus Baumwolle

Farbe: weiß
 Garnmischung: 70 % Edelbaumwolle,
 30 % Polyester
 Breite: 40 und 50 cm
 Gewicht: ca. 160 gr. in 40 cm Breite
 ca. 220 gr. in 50 cm Breite

Eigenschaften:

- Spitzenqualität
- Extra hohe Dichte und Gewicht
- Tuftmopp mit extra reißfesten, wasserdurchlässigen und aufgepolsterte Taschen
- 4-Farbcodierung

Anwendung:

- Gebäudereinigung



Classic PRO	Art.-Nr.
40 cm, mit 4-Farbsystem (VE = 75 Stück)	301.048
50 cm, mit 4-Farbsystem (VE = 50 Stück)	301.049

Bluestar



Profimopp aus Mikrofaser

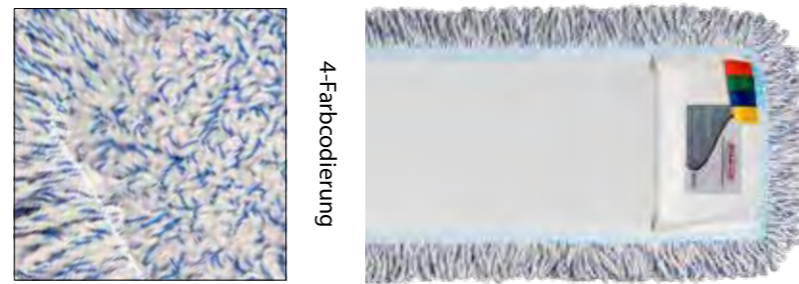

Farbe: weiß/blau
 Garnmischung: 100 % Polyester
 Breite: 40 und 50 cm
 Gewicht: ca. 160 gr. in 40 cm Breite
 ca. 200 gr. in 50 cm Breite

Eigenschaften:

- Verarbeitung in Spitzenqualität
- Extrem hohe Grammatik und perfekte Wasseraufnahme
- Form- und farbstabil auch nach vielen Wäschen
- 4-Farbcodierung
- Aufgepolsterte und wasserdurchlässige Taschen
- Garantiert gleichmäßige Aufnahme von Schmutz

Anwendung:

- Gebäudereinigung



Bluestar	Art.-Nr.
Mikrofaser mopp 40 cm, weiß/blau (VE = 75 Stück)	301.227
Mikrofaser mopp 50 cm, weiß/blau (VE = 50 Stück)	301.228

Excellent



Profimopp aus Baumwolle und Mikrofaser


Farbe: weiß/blau
 Garnmischung: 50 % Baumwolle, 40% Polyester
 10 % Polyacryl
 Breite: 40 und 50 cm
 Gewicht: ca. 160 gr. in 40 cm Breite
 ca. 230 gr. in 50 cm Breite

Eigenschaften:

- Wasserdurchlässige Taschen
- 4-Farbcodierung

Anwendung:

- Gesundheitswesen
- Kliniken
- Senioren- und Pflegeheime
- Öffentliche Einrichtungen



Excellent	Art.-Nr.
Mischfaser 40 cm, weiß/blau (VE = 75 Stück)	302.010
Mischfaser 50 cm, weiß/blau (VE = 50 Stück)	302.011

Eigenschaften:

- Durch das spezielle Tuftingverfahren werden die Schlingen fest im Deckblatt verankert.
- Die Verwendung einer hochwertigen Garnmischung aus 50% Baumwolle, 40 % Polyester 10% Acryl mit sehr guter Wasser- und Schmutzaufnahme sorgt für optimale Gleitfähigkeit und lange Lebensdauer, auch beim Einsatz von Desinfektionsmittel.
- Gefertigt wird der Excellent mit innen geschlossener und außen offener Franse.

Delphin



Profimopp aus Mikrofaser



Farbe: weiß/grau
 Garnmischung: 100 % Polyester
 Breite: 40 und 50 cm
 Gewicht: ca. 85 gr. in 40 cm Breite
 ca. 105 gr. in 50 cm Breite

Eigenschaften:

- Grau gehaltene Fasern lassen den Bezug nach dem Einsatz und nach der Wäsche wie neu aussehen
- Hervorragene Verarbeitung
- Extra starke, aufgepolsterte und wasserdurchlässige Taschen
- 4-Farbcodierung

Anwendung:

- Universell in der Gebäudereinigung



4-Farbcodierung



Delphin

Mikrofaser mopp 40 cm, weiß/grau (VE = 75 Stück)
 Mikrofaser mopp 50 cm, weiß/grau (VE = 50 Stück)

Art.-Nr.
 301.225
 301.226

Shark



Profimopp aus Mikrofaser



Farbe: weiß/grau
 Garnmischung: 100 % Polyester
 Breite: 40 und 50 cm
 Gewicht: ca. 90 gr. in 40 cm Breite
 ca. 120 gr. in 50 cm Breite

Eigenschaften:

- Ausgezeichnete Gleiteigenschaft für ermüdungsfreies Arbeiten
- Ideal gegen festhaftende Verschmutzungen
- Optimale Schmutzlösekraft durch extra starke Polyamid-Borstenstreifen
- Hohe Scheuerwirkung zur Schmutz- und Fleckentfernung

Anwendung:

- Für alle glatten Oberflächen
- Elastische Beläge
- Steinböden
- Hartbeläge
- Fliesen
- Laminat und Holzböden



Shark

Mikrofaser mopp 40 cm, weiß/grau (VE = 50 Stück)
 Mikrofaser mopp 50 cm, weiß/grau (VE = 50 Stück)

Art.-Nr.
 302.008
 302.009

Octopus blau



Chenille mopp aus Mikrofaser


Farbe: blau
 Breite: 40 und 50 cm
 Gewicht: ca. 160 gr. in 40 cm Breite
 ca. 200 gr. in 50 cm Breite

Eigenschaften:

- Besonders weiche und feine Chenille-Oberfläche, einem speziellen Gewebe, welches aus Chenillegarn gewonnen wird.

Anwendung:

- Für alle glatten Oberflächen
- Elastische Beläge
- Steinböden
- Hartbeläge
- Fliesen
- Ideal für empfindliche Oberflächen



Octopus blau

Chenille mopp 40 cm blau (VE = 75 Stück)
 Chenille mopp 50 cm blau (VE = 50 Stück)

Art.-Nr.
 302.012
 302.013

Eigenschaften:

Der langlebige Mopp hat eine besonders gute Reinigungswirkung und sorgt für ein gleichmäßiges Wischergebnis. Danach lässt er sich hervorragend auswaschen, wodurch eine enorme Ersparnis an eingesetzten Stückzahlen und Waschkosten (bis zu 50% gegenüber anderen Möppen) erreicht werden kann.

Octopus rot



Chenille mopp aus Mikrofaser

Farbe: rot
 Breite: 40 und 50 cm
 Gewicht: ca. 160 gr. in 40 cm Breite
 ca. 200 gr. in 50 cm Breite

Eigenschaften:

- Besonders weiche und feine Chenille-Oberfläche, einem speziellen Gewebe, welches aus Chenillegarn gewonnen wird.

Anwendung:

- Für alle glatten Oberflächen
- Elastische Beläge
- Steinböden
- Hartbeläge
- Fliesen
- Ideal für empfindliche Oberflächen



Octopus rot

Chenille mopp 40 cm rot (VE = 75 Stück)
 Chenille mopp 50 cm rot (VE = 50 Stück)

Art.-Nr.
 302.035
 302.036

MIKROFASERTÜCHER "RAINBOW"



Universelles Reinigungstuch zur Nass- und Trockenanwendung mit hoher Wasseraufnahme. Garantiert fusselfrei und streifenfrei.



Mikrofasertuch Rainbow

Farbe: blau, rot, gelb, grün
 Garnmischung: 80 % Polyester, 20 % Polyamide
 Breite: 40 x 40 cm
 Gewicht: 260 g/m²

MIKROFASERTÜCHER "RAINBOW PRO"



Hochleistungstuch für unterschiedliche Oberflächen. Die grobe Struktur kann zur universellen Trocken- und Nassanwendung auf allen gängigen Oberflächen verwendet werden. Die feine Oberfläche zum Feinschliff und streifenfreien, kratzfreien Polieren von empfindlichen Oberflächen.



Mikrofasertuch Rainbow Pro

Farbe: blau, rot, gelb, grün
 Garnmischung: 80 % Polyester, 20 % Polyamide
 Breite: 40 x 40 cm
 Gewicht: 340 g/m²

Farbe	Art.-Nr.
blau Mikrofasertuch 40 cm blau (VE = 5 Stück)	301.235
rot Mikrofasertuch 40 cm rot (VE = 5 Stück)	301.236
gelb Mikrofasertuch 40 cm gelb (VE = 5 Stück)	301.237
grün Mikrofasertuch 40 cm grün (VE = 5 Stück)	301.238



Farbe	Art.-Nr.
PRO blau Mikrofasertuch 40 cm blau (VE = 5 Stück)	301.240
PRO rot Mikrofasertuch 40 cm rot (VE = 5 Stück)	301.241
PRO gelb Mikrofasertuch 40 cm gelb (VE = 5 Stück)	301.242
PRO grün Mikrofasertuch 40 cm grün (VE = 5 Stück)	301.243



Ihre Eigenmarke.

Steigern Sie Ihren Wiedererkennungswert und setzen Sie auf die Individualisierung in Ihrem Corporate Design.

Video Moppbedruckung



Ab
1 Karton*
bereits mit
Logodruck.

*40 cm = 75 Stück pro Karton, 50 cm = 50 Stück pro Karton

Wischbezüge mit Logodruck

Bereits bei Abnahme ab einem Karton* können Sie alle SPRINTUS Mikrofaser- und Baumwollbezüge (ausgenommen Laschenbezüge) auf Seite 120-125 frei wählen und individuell mit Ihrem Logo bedrucken. In diesem speziellen Druckverfahren wird Ihr Firmenlogo direkt in die Fasern eingebunden und ist kratz- und waschfest. Das Beste: Sie erhalten die Ware innerhalb von nur wenigen Arbeitstagen.

Logo-Anforderungen für die Bedruckung:

- Maximale Druckgröße: Breite: 6,6 cm, Höhe: 3,4 cm
- Auflösung Ihres Logos: Bitte senden Sie uns eine hochauflösende Bilddatei Ihres Logos. (Info: Format JPEG, PNG oder TIF mit mind. 300 dpi Auflösung)
- Inhalt Ihres Logos: Bitte senden Sie uns lediglich Ihr Firmenlogo und achten Sie darauf, dass die Datei keine zu kleinen Texte, Symbole oder Bilder enthält.
Tipp: Drucken Sie Ihre Logo-Datei in einer Breite von 6,6 cm aus und schauen Sie sich dann das Logo an, ob Sie noch alles lesen und erkennen können.
- Schriftgröße auf Logo: Die Schrift auf Ihrem Logo muss bei einer Logobreite von 6,6 cm mindestens 2 mm hoch sein bei Großbuchstaben und 1 mm bei Kleinbuchstaben.

Sonderanfertigung – nach Maß inkl. gestickten Etiketten.

Sollten Sie in unserem Sortiment nicht fündig werden, sprechen Sie uns bitte an. Wir können auf eine große Auswahl an Materialien zurückgreifen, die wir auf das jeweilige Einsatzgebiet und Ihren individuellen Bedarf abstimmen und produzieren. Darüber hinaus können wir auf Anfrage jegliche Art und Sondergröße, sowie Farbänderungen und Codierungen anbieten, die Ihren Anforderungen und Einsatzgebieten entsprechen.

Trockensauger ERA EVO + ERA TEC

Ab 10 Stück*
bereits mit
hochwertigem
Logodruck.

NEU

Jetzt noch besser:
ERA EVO & TEC –
Freier Logodruck in
Top Qualität, mehr
Platz für Ihr Logo.
Andere Hintergrund-
farben möglich.

ERA PRO

GRATIS:
Ihr Logo
auf digitalem
Touchdisplay.

Individualisierung mit Ihrem Logo
über die kostenlose SPRINTUS APP
in Sekunden.



In größeren
Mengen in
Ihrer Farbe inkl.
Bedienungsanleitung,
Verpackung,
Ratinglabel.*



*Für Preisinformationen und Lieferzeiten kontaktieren Sie: Tel.: +49 7182 - 80404 - 0 · kontakt@sprintus.eu

CONSUMER PRODUKTE

DURCHDACHT BIS INS KLEINSTE DETAIL



CLICK TO MOP
Seite 131

CLICK 'N' PRESS
Seite 132

CLICK 'N' TWIST
Seite 134

3-TEILIGES SET ZUR NASS- & TROCKENREINIGUNG
für hartnäckigen Schmutz, auch für Parkett und Laminat geeignet.



Gleichschenkliger Klapphalter zum einfachen Aufspannen des Wischbezugs in aufrechter Haltung ohne lästiges Bücken.



Großer markanter Fußtaster zum komfortablen Öffnen.

MOPP STEHT ALLEINE!
Kein Umfallen, kein Bücken.

Click To Mop
3-teiliges Bodenwisch-Komplett-SET

- Inkl. Bodenwischer mit Aufrechtfunktion
- Mikrofaser-Taschenbezug
- Höhenverstellbarer Teleskopstiel

Art. 301.088

Zubehör für Click To Mop

Ersatzbezug 2er-Set
weiß/blau 42 cm.
Art. 301.105

Magnetstaubtuch
blau, 40 x 20 cm.
Art. 302.026



Click 'N' Press

GENIAL EINFACH – EINFACH GENIAL.



Einzigartige Schmutzwassertrennung
 Wischwasser bleibt länger frisch.
 Hygienische und clevere Lösung.



Alle Features im Überblick

- Mopp steht alleine! Kein Umfallen, kein Bücken
- Einzigartige Schmutzwassertrennung
- Separat entleerbarer Schmutzwasserbehälter
- Hygienischer **3in1** Flachmopphalter für die Verwendung von Staubtüchern, Taschen- und Laschenmöppen bis 42 cm Arbeitsbreite
- Komfortables, rückschonendes Arbeiten ohne den Mikrofaserbezug in die Hand zu nehmen
- Hochwertiger von 0,6-1,25 Meter ausziehbarer Aluminium-Teleskopstiel
- Großer markanter Fußtaster zum komfortablen Öffnen – Bezug muß nicht in die Hand genommen werden




Schmutzwassertrennung

Perfekte Trennung von Wisch- und Schmutzwasser

Wischwasser



Kompakt und wendig. 360° Gelenk für schwer zugängliche Stellen.



Universelle Arbeitsbreite von 42 cm für handelsübliche Wischbezüge.



Platzsparende Aufbewahrung.

Zubehör für Click 'N' Twist und Click 'N' Press

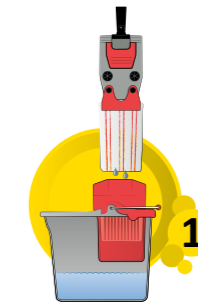
Ersatzbezug mit Druckknöpfen.
 Art. 302.021



Magnetstaubtuch blau, 40 x 20 cm.
 Art. 302.026

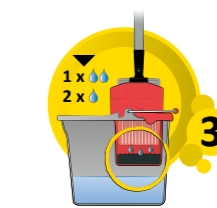
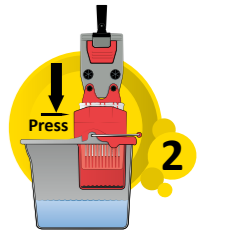
Einzigartige Schmutzwassertrennung!

Wischwasser bleibt länger frisch
 Hygienische und clevere Lösung.




1. Schmutziger Bezug wird direkt mit dem Stiel in die Hygiene-Press gedrückt. Die Hände bleiben dabei trocken und sauber.

2. Bezug wird ausgepresst. Dabei wird das Schmutzwasser konsequent vom Auffangbehälter separiert.



3. Durch mehrmaliges Drücken kann der Feuchtigkeitsgrad des Wischmopp individuell auf den Bodenbelag und den Verschmutzungsgrad angepasst werden.

4. Schmutzwasser kann bequem über den separat entnehmbaren Auffangbehälter entleert werden.



Click 'N' Press 7-teiliges Bodenwisch-Komplett-SET inkl. Magnetstaubtuch

- Inkl. **3in1** Bodenwischer mit Aufrechtfunktion
- Mikrofaser-Laschenbezug
- Höhenverstellbarer Aluminium-Teleskopstiel
- 12 Liter Wischeimer
- Presseneinsatz
- Schmutzwasserbehälter
- Magnetstaubtuch

Art. 302.027

Click 'N' Twist

DURCHDACHT BIS INS KLEINSTE DETAIL.



PERFEKTE REINIGUNG

Mit extra hohem Trocknungsgrad.

Ideal für empfindliche Bodenbeläge.

i Alle Features im Überblick
Lernen Sie unser Schleuderwischsystem kennen.

- Rotationsprinzip mit tiefem Spritzschutz und großem Fußpedal
- Auswringen ohne Kraftaufwand
- Hoher Trocknungsgrad. Ideal für empfindliche Bodenbeläge
- Komfortables, rüchenschonendes Arbeiten
- Mikrofaserbezug muss nicht in die Hand genommen werden



MOPP STEHT ALLEINE!
Kein Umfallen, kein Bücken.

MAGNET STAUPTUCH
GRATIS




3in1
Mopphalter für die Verwendung von Staubtüchern, Taschen- und Laschenbezügen.



Großer markanter Fußtaster zum komfortablen Öffnen – Bezug muss nicht in die Hand genommen werden.



Komfortables Befestigen des Magnetstaubtuchs zum Trockenwischen ohne den Staub aufzuwirbeln.



Rotationsprinzip mit tiefem Spritzschutz, sehr gutem Trocknungsgrad und großem Fußpedal.



Grosses Fußpedal



Schleudfunktion



Das Magnetstaubtuch eignet sich hervorragend zum Trockenwischen, ganz ohne den Staub aufzuwirbeln. Elektrostatische Ladungen im Tuch halten Staub, Flusen oder auch Tierhaare effizient fest und lösen den Schmutz erst, wenn das Tuch aktiv ausgewaschen wird.



Zubehör für Click 'N' Twist und Click 'N' Press

Ersatzbezug mit Druckknöpfen.
Art. 302.021



Magnetstaubtuch blau, 40 x 20 cm.
Art. 302.026

Click 'N' Twist 5-teiliges Schleuderwischsystem inkl. Magnetstaubtuch

mit extra hohem Trocknungsgrad auch für empfindliche Bodenbeläge.

- Inkl. **3in1** Bodenwischer mit Aufrechtfunktion
- Mikrofaser-Laschenbezug
- Höhenverstellbarer Aluminium-Teleskopstiel
- Wischeimer mit Schleudersystem
- Magnetstaubtuch

Art. 302.061